



Notas Explicativas Estados Financieros Año 2025 Subsecretaría de Previsión Social

1. Naturaleza de la Operación

La Subsecretaría de Previsión Social tiene su origen en el Decreto Ley N° 44 de 1925, como parte del Departamento de Higiene, Asistencia y Previsión Social del Ministerio del Interior.

Tras la promulgación del DFL N° 25 de 1959, se crea el Ministerio del Trabajo y Previsión Social y la Subsecretaría de Previsión Social pasa a ser el órgano de colaboración inmediata y el encargado de coordinar las acciones de los servicios públicos del área de Previsión Social.

Las instituciones que se relacionan con el Ejecutivo a través de esta Subsecretaría son: la Superintendencia de Pensiones; la Superintendencia de Seguridad Social; el Instituto de Previsión Social; el Instituto de Seguridad Laboral; la Dirección de Previsión de Carabineros de Chile; y la Caja de Previsión de la Defensa Nacional.

Las principales disposiciones legales que norman a la Subsecretaría son el DFL N° 25 de 1959, que crea el Ministerio del Trabajo y Previsión Social; el DFL N° 1 de 2008, que fija la planta de personal de la Subsecretaría de Previsión Social; Ley N° 21.735 de 2026 Reforma de Pensiones, y la Ley N° 20.255, que en su artículo 42, establece las principales funciones de la Subsecretaría, entre las cuales se encuentran: “asesorar al Ministro del Trabajo y Previsión Social en la elaboración de políticas y planes correspondientes al ámbito de la previsión social, como así mismo, en el análisis estratégico, planificación y coordinación de los planes y acciones de los servicios públicos del sector; estudiar y proponer al Ministro del Trabajo y Previsión Social las normas y reformas legales aplicables al sector y velar por su cumplimiento; evaluar las políticas aplicables al sector conforme a las instrucciones del Ministro del ramo, entre otras”.

La Subsecretaría de Previsión Social tiene por misión:

Fortalecer el sistema de seguridad social, a través del diseño de políticas públicas, coordinación sectorial y de acciones educativas, todas ellas con un enfoque inclusivo y de género, que permita que la población laboral cuente con un sólido sistema de seguridad social y que la población pensionada cuente con un sistema previsional que asegure su bienestar.



Las prioridades gubernamentales y objetivos estratégicos del Ministerio del Trabajo y Previsión Social son:

Objetivos Relevantes del Ministerio del Trabajo y Previsión Social

Crear un nuevo Sistema de Pensiones que materialice el derecho a la seguridad social.

Promover un ciclo laboral seguro y saludable.

Objetivos Estratégicos Subsecretaría de Previsión Social

Mejorar el actual sistema previsional a través del diálogo social tripartito, estudios e investigaciones, coordinación sectorial y con el diseño de políticas públicas con perspectiva de género, en el marco de la Ley.

Aumentar las acciones destinadas a educación previsional, a través de formación, difusión y el Fondo para la Educación Previsional, utilizando herramientas tecnológicas e innovadoras y el desarrollo de campañas informativas y de difusión de beneficios y actualizaciones normativas con perspectiva de género, para contar con una sociedad más informada en materias previsionales.

Mejorar el actual sistema de seguridad y salud en el trabajo, diseñando políticas públicas con perspectiva de género, orientadas a incentivar una cultura preventiva que perfeccione el marco normativo en el área.

Fortalecer el actual sistema del Seguro de Cesantía a través de estudios e investigaciones con perspectivas de género, generando políticas públicas que contribuyan a su mejora.

Finalmente, hay que indicar que la Subsecretaría de Previsión Social cuenta con un Programa Presupuestario en la Partida 15, Capítulo 03, Programa 01 y que sus oficinas se encuentran ubicadas en la ciudad de Santiago.

La presencia en regiones es realizada a través de las Secretarías Regionales Ministeriales del Ministerio del Trabajo y Previsión Social.

2. Resumen de Normas, Políticas y Estimaciones Contables

2.1 Período contable – Bases de Preparación

El período contable que cubren los Estados Financieros es del 1 de enero al 31 de diciembre del año 2025 y su comparativo con el periodo comprendido entre el 1 de enero y el 31 de diciembre del año 2024.

La base de preparación de los presentes Estados Financieros ha sido elaborada de acuerdo a las normas entregadas por Contraloría General de la República a través de la Resolución N°16 de 2015, Normativa del Sistema de Contabilidad General de la Nación NICSP; el Oficio N° 96.016 de 2015, incluidas sus respectivas modificaciones. El Oficio Circular N° E209866 del 09/12/2025 que imparte las Instrucciones del Sector Público sobre la Preparación y Presentación de los Estados Financieros del año 2025, el Oficio Circular N° E292720 del 28/12/2022, que Informa la Nueva Modalidad de Envío y Formato de Presentación de los Estados Financieros por parte de los Organismos del Sector Público, a partir del Año 2023, a través de la plataforma CONFIRMA de la Contraloría General de la República, y la Guía de Operaciones entregada por SIGFE.

2.2 Anticipos de Fondos

Para el año 2025 la Subsecretaría de Previsión Social presenta saldo en la cuenta de Anticipos de Fondos por la suma de M\$ 154 (M\$ 8 para el año 2024).

El detalle se encuentra en la Nota 4.

2.3 Cuentas por Cobrar con Contraprestación

Corresponden al saldo de la cuenta 11512 - Cuentas por Cobrar - Recuperación de Prestamos, con un saldo de M\$ 18.474 para año 2025 (M\$ 0 en el año 2024).

El detalle se encuentra en la Nota N° 5

2.4 Cuentas por Cobrar sin Contraprestación

Corresponden a los saldos de las cuentas 11505 - Cuentas por Cobrar – Transferencias Corrientes (licencias médicas por cobrar de FONASA), por la suma de M\$ 24.669 y la cuenta 11508 – Cuentas por Cobrar Otros Ingresos Corrientes (licencias médicas por cobrar de ISAPRES), por la suma de M\$ 4.386 del año 2025 (M\$ 18.434 y M\$ 14.617, en las cuentas respectivas del año 2024).

El detalle se encuentra en la Nota N°6

2.5 Inversiones Financieras

La Subsecretaría de Previsión Social, no registra movimientos en las cuentas de inversión financiera, ya que no posee autorización por parte de la Dirección de Presupuestos para realizar este tipo de operaciones.



2.6 Préstamos, Deudores Varios y Deterioro Acumulado

Préstamos:

La Subsecretaría de Previsión Social, no registra movimientos en la cuenta préstamos en los años 2025 y 2024.

Deudores Varios:

El saldo del año 2025 corresponde a la suma de M\$ 17.927 que corresponde a rechazos de licencias médicas de los años 2024 y 2025 (M\$ 9.675 para el año 2024),

Deudores de Dudosa Recuperación: Para los años 2025 y 2024 el saldo corresponde a la suma de M\$ 137.678, se compone totalmente de licencias médicas pendientes de cobro de FONASA entre los años 2015 - 2023. Lo anterior, conforme al procedimiento contable D-11 del Oficio CGR N° 96.016. Adicionalmente podemos informar que las licencias médicas por cobrar de FONASA, del año 2024, fueron traspasadas a esta cuenta durante el año 2026 por la suma de M\$ 18.434, las cuales se verán reflejadas en el siguiente Estado Financiero.

El detalle se encuentra en la Nota N° 9

Deterioro Acumulado: Durante los años 2025 y 2024, no se registran saldos en la cuenta Deterioro Acumulado de Bienes Financieros.

2.7 Existencias

La Subsecretaría de Previsión Social, no registra saldos en la cuenta de Existencias, ya que los bienes adquiridos son utilizados dentro del año, y corresponden principalmente a materiales de oficina y aseo.

2.8 Bienes de Uso

Corresponde al Activo Fijo de la Subsecretaría de Previsión Social, que está compuesto por equipamiento de oficinas (mobiliario, equipos computacionales, equipos comunicacionales, etc.) y un vehículo.

El detalle se encuentra en la Nota N° 12

2.9 Activos Intangibles

Corresponde al Activo Intangible de la Subsecretaría de Previsión Social, que está compuesto de licencias y programas computacionales.

El detalle se encuentra en la Nota N° 14

2.10 Propiedades de Inversión

La Subsecretaría de Previsión Social, no registra movimientos en la cuenta Propiedades de Inversión, por cuanto no cuenta con bienes inmuebles (Terrenos o Edificaciones) propios.

2.11 Agricultura

La Subsecretaría de Previsión Social, no registra movimientos en las cuentas agrícolas y bienes biológicos.

2.12 Detrimento

La Subsecretaría de Previsión Social, no registra movimientos en las cuentas de detrimento durante los años 2025 y 2024.

2.13 Depósitos de Terceros

La Subsecretaría de Previsión Social, no registra saldos al 31 de diciembre de los años 2025 y 2024 en Depósitos de Terceros.

2.14 Deuda Pública Interna y Externa

La Subsecretaría de Previsión Social, no registra movimiento porque no cuenta con Deuda Pública Interna y Externa.

2.15 Cuentas por Pagar con Contraprestación – Acreedores Presupuestarios y Otras Cuentas por Pagar

Corresponde a las Cuentas por Pagar al 31 de diciembre de 2025, por la suma total de M\$ 336.520 (M\$ 284.352 año 2024), de los Subtítulos que se detallan a continuación:

- Subtítulo 21 – Gastos en Personal, por M\$ 90 (M\$ 766 año 2024)
- Subtítulo 22 – Bienes y Servicios de Consumo, por M\$ 268.826 (M\$ 256.318 año 2024)
- Subtítulo 29 – Adquisición de Activos No Financieros, por M\$ 67.604 (M\$27.268 año 2024)

El detalle se encuentra en la Nota N° 20.

2.16 Cuentas por Pagar sin Contraprestación – Acreedores Presupuestarios y Otras Cuentas por Pagar

Corresponde a las Cuentas por Pagar al 31 de diciembre de 2025, por la suma total de M\$ 655.664 (M\$ 0 año 2024), de los Subtítulos que se detallan a continuación:

- Subtítulo 24 – Transferencias Corrientes, por M\$ 655.664 (M\$ 0 año 2024)

Al cierre del ejercicio presupuestario del año 2025, el saldo de las cuentas por pagar sin contraprestación corresponde al monto por pagar de los Proyectos FEP 2025, equivalente a M\$ 655.664, los cuales no se pudieron pagar por falta de recursos monetarios y al pago a través del Proceso de Pago Centralizado de la Tesorería General de la República, cuyo pago es realizado a los 30 días de la recepción de las facturas, el detalla de los Proyectos FEP 2025, por pagar fue el siguiente:

M\$ 14.400 SUEÑOS DE LA TIERRA SPA
M\$ 35.700 FUNDACIÓN LUPA
M\$ 29.850 ESTUDIOS RURALES
M\$ 14.100 CREACIONES SPA
M\$ 120.000 SERVICIOS AUDIOVISUALES SOFAN SPA
M\$ 13.500 UNIVERSIDAD CATOLICA DE LA SANTISIMA CONCEPCIÓN
M\$ 26.700 COMERCIAL ESPERANZA SPA
M\$ 14.994 GESTIÓN INTEGRAL MTC GROUP LTDA.
M\$ 13.920 CONSULTORÍA Y DESARROLLO CICAL LTDA.
M\$ 24.000 FUNDACIÓN RED SOCIAL PARA CHILE
M\$ 14.400 UNIVERSIDAD ALBERTO HURTADO
M\$ 13.500 UNIVERSIDAD MAYOR



M\$ 192.000 PONTIFICIA UNIVERSIDAD CATOLICA DE CHILE
M\$ 14.250 UNIVERSIDAD SEK
M\$ 59.500 FUNDACIÓN LUPA
M\$ 14.850 FUNDACIÓN CLOTARIO BLEST
M\$ 40.000 FUNDACIÓN RED SOCIAL PARA CHILE

Para el año 2024, no se registraron saldos en las cuentas por pagar sin contraprestación, dado que se gestionaron oportunamente los proyectos del Fondo para la Educación Previsional, cumpliendo con la programación realizada por la Dirección de Educación Previsional y considerando las recomendaciones entregadas por la Contraloría General de la República en su examen de cuentas del año 2018, en el cual se indicaba que todos los gastos debían ser devengados y pagados en el mismo año presupuestario.

El detalle se encuentra en la Nota N° 21.

2.17 Provisiones

La Subsecretaría de Previsión Social, no presenta movimientos en las cuentas de provisiones.

2.18 Beneficios a los Empleados

Durante el año 2025 se pagó Bonificación de Retiro a funcionaria que presentó su renuncia a contar del 01/07/2025, por lo tanto, el pago de las bonificaciones se realizó con cargo a los Presupuestos del año 2025 por la suma de M\$ 42.698 y del año 2026 por la suma de M\$ 38.782, monto menor a las 1.000 UTM, razón por la cual no se realizó provisión de fondos de acuerdo a lo establecido en el manual de procedimientos contables de la Contraloría General de la República L – 12 Provisión y Pago por Incentivo al Retiro.

Durante el año 2024 se pagó Bonificación de Retiro a funcionaria que presentó su renuncia a contar del 31/12/2023, por lo tanto, el pago de las bonificaciones se realizó con cargo al Presupuesto del año 2024 y el valor alcanzó la suma total de M\$ 24.539, monto menor a las 1.000 UTM, razón por la cual no fue provisionada al 31/12/2023.

El detalle se encuentra en la Nota N° 23.

2.19 Arrendamientos

En el año 2025, la Subsecretaría de Previsión Social, registra arriendos operativos de máquinas fotocopiadoras (Res. Ex. N° 224 de 20024), dispensadores de agua (OC 1592-13-AG25) y un arriendo de Generador (OC 1592-1-TD25). En el año 2024, además se contaba con un contrato de arriendo de 60 equipos computacionales (Res. Ex. N°123 de 2021), que permitió pagar la última cuota como opción de compra y los equipos ingresaron al Activo Fijo Institucional.

El detalle se encuentra en la Nota N° 24.

2.20 Concesiones

La Subsecretaría de Previsión Social, no cuenta con activos y/o pasivos asociados a contratos de concesión.

2.21 Activos Contingentes y Pasivos Contingentes

La Subsecretaría de Previsión Social, no cuenta con activos y/o pasivos contingentes.

2.22 Ingreso de Transacciones con Contraprestación

La Subsecretaría de Previsión Social, no cuenta con Ingresos de Transacciones con Contraprestación.

2.23 Transferencias, Impuestos y Multas

Transferencias:

Corresponde a los ingresos por Aportes Fiscales de Remuneraciones y Resto, además de las recuperaciones de licencias médicas de Isapre y FONASA.

Impuestos:

No aplica en la Subsecretaría de Previsión Social

Multas:

Durante el año 2025, se recibieron ingresos por el concepto de multas por un monto total de M\$ 1.054 (M\$ 576 año 2024)

El detalle se encuentra en la Nota N° 29

2.24 Efecto de las Variaciones en los Tipos de Cambio de la Moneda Extranjera

La Subsecretaría de Previsión Social, no cuenta con activos y/o pasivos que se transen en moneda extranjera o en unidades de fomento.

2.25 Errores

Al momento de presentar las licencias médicas a las Instituciones de Salud (ISAPRES y/o FONASA), la Subsecretaría de Previsión Social, realiza el cálculo de los montos estimados a recuperar por conceptos de Subsidios (cuando corresponda) y el pago de los Aportes Previsionales; este cálculo se devenga y queda a la espera de las Resoluciones de las Instituciones de Salud. Posteriormente cuando las Instituciones de Salud, realizan el reintegro de los Subsidios y de los Aportes Previsionales, se efectúa la revisión entre los montos devengados y reintegrados, de existir diferencias entre estos montos, se debe ajustar la apertura del ejercicio aumentando o disminuyendo el monto por el que se hizo la gestión de cobro, en caso de existir diferencias significativas, se realizan las gestiones de cobro con las respectivas Instituciones de Salud. En el año 2025 se realizaron ajustes Netos por la suma de M\$ 274 (M\$ 315 año 2024).

El detalle se encuentra en la Nota N° 31.

2.26 Información Financiera por Segmentos

No aplica para los ejercicios 2025 y 2024. Según instrucciones de los Oficios N° E209866 de 2025 y Oficio N° E579289 de 2024, ambos de la Contraloría General de la República.

2.27 Inversiones Asociadas y Negocios en Conjuntos

La Subsecretaría de Previsión Social, no cuenta con inversión asociadas y negocios en conjunto.

2.28 Ingresos y Gastos Presupuestarios

Los criterios utilizados por la Subsecretaría de Previsión Social, para los ingresos y los gastos presupuestarios, se basan en el principio del devengado, es decir, se registran los ingresos al momento de tener la información para su contabilización y se ajustan al momento de ser percibidos, estos ajustes son realizados principalmente para las recuperaciones de licencias médicas.

Los ingresos presupuestarios de la Subsecretaría se componen principalmente por el aporte fiscal y otros ingresos corrientes, tales como la recuperación de licencias médicas y multas.

Los gastos presupuestarios, está compuesto por el: Subtítulo 21 - Gastos en Personal (incluye el devengo de las remuneraciones, viáticos nacionales e internacionales, honorarios y dietas); Subtítulo 22 - Bienes y Servicios de Consumo; Subtítulo 24 - Transferencias Corrientes (Fondo para la Educación Previsional) y Subtítulo 29 - Adquisición de Activos No Financieros, los gastos son devengados al momento de recibir la recepción de los bienes y/o servicios, y la información que los respalde, tales como nómina de remuneraciones, resoluciones de viáticos, boletas de honorarios y las facturas por las compras y servicios adquiridos.

2.29 Ingresos y Gastos Patrimoniales

Los criterios utilizados por la Subsecretaría de Previsión Social, tanto para los ingresos como para los gastos patrimoniales, se basan en el principio del devengado, cuya cuantía pueda medirse con fiabilidad, por lo documentos que respaldan las operaciones.

2.30 Patrimonio Neto

El método de valorización del Patrimonio Neto es realizado en base a lo instruido en la Resolución C.G.R. N°16/2015, en el cual se reflejan las variaciones directas en el Patrimonio del Estado. El Patrimonio Neto del año 2025 fue de (M\$ 365.520), compuesto por Patrimonio Institucional por M\$ 365.693; Resultados Acumulados por (M\$ 19.241) y el Resultado del Ejercicio Negativo de (M\$ 711.972). El Resultado del Ejercicio 2025 fue negativo, ya que los Gastos fueron por la suma de M\$ 8.836.068, mientras que los Ingresos alcanzaron la suma de M\$ 8.124.096, esto se produce principalmente por el menor Aporte Fiscal entregado, y que los gastos devengados quedan en las Cuentas por Pagar al 31/12/2025. Para el año 2024 el Patrimonio Neto fue de M\$ 306.923.

El detalle se encuentra informado en la Nota N° 38.

3 Cambios en Políticas y Estimaciones Contables

La Subsecretaría de Previsión Social, para el año 2025 no realizó cambios en Políticas y Estimaciones Contables, toda vez que se rige de acuerdo con la normativa del Sistema de Contabilidad General de la Nación que se encuentra consignada en la Resolución N°16/2015 de la Contraloría General de la República

y oficio N°96.016/2015, sobre Procedimientos contables para el Sector Público NICSP-CGR Chile.

Durante el año 2024, se realizó un cambio en las estimaciones contables, relacionadas con la forma de calcular la Depreciación del Ejercicio (Bienes de Uso) y la Amortización del Ejercicio (Bienes Intangibles), pasando de años a meses e indicando que, para ambos procesos, la Depreciación y Amortización comienzan al mes siguiente de su ingreso al Sistema de Activo Fijo, ya que se entiende que en ese instante los bienes se encuentran en funcionamiento.

La Subsecretaría de Previsión Social, no tiene información adicional que informar a la fecha del presente informe.

4 Recursos Disponibles

a) La composición de las Disponibilidades en Moneda Nacional es la siguiente:

N° Cuenta	Nombre	Cantidad de cuentas corrientes período 2025	Cantidad de cuentas corrientes período 2024	31-12-2025 en M\$ (miles de pesos)	31-12-2024 en M\$ (miles de pesos)
11101	Caja	-	-	-	-
11102	Banco Estado	3	3	50.793	81.720
11103	Banco del Sistema Financiero	-	-	-	-
TOTAL		3	3	50.793	81.720

b) La Subsecretaría de Previsión Social, no tiene registros en Moneda Extranjera.

N° Cuenta	Nombre	Cantidad de cuentas corrientes período 2025	Cantidad de cuentas corrientes período 2024	31-12-2025 en M\$ (miles de pesos)	31-12-2024 en M\$ (miles de pesos)
11201	Caja	-	-	-	-
11202	Banco Estado	-	-	-	-
11203	Banco del Sistema Financiero	-	-	-	-
TOTAL		-	-	-	-

c) Anticipos de Fondos

31-12-2025, en M\$ (miles de pesos)				
Cuenta	Nombre	De períodos anteriores	Del año	Total
11401	Anticipos a Proveedores	-	-	-
11402	Anticipos a Contratistas	-	-	-
11403	Anticipos a Rendir Cuenta	-	154	154
11404	Garantías Otorgadas	-	-	-
11406	Anticipos Previsionales	-	-	-
11407	Cartas de Créditos	-	-	-
11604	Fluctuación de Cambios	-	-	-
TOTAL		-	154	154

31-12-2024, en M\$ (miles de pesos)				
Cuenta	Nombre	De períodos anteriores	Del año	Total
11401	Anticipos a Proveedores	-	-	-
11402	Anticipos a Contratistas	-	-	-
11403	Anticipos a Rendir Cuenta	-	-	-
11404	Garantías Otorgadas	-	-	-
11406	Anticipos Previsionales	-	8	8
11407	Cartas de Créditos	-	-	-
11604	Fluctuación de Cambios	-	-	-
TOTAL		-	8	8

d) Detalle de cuentas de Anticipos de Fondos

31-12-2025, en M\$ (miles de pesos)			
	Rut	Nombre	Total
1	77601300-5	Comercial e Inversiones Panamerican Chile Ltda.	154
Resto deudores			-
TOTAL			154
Cantidad total de deudores 2025:			
1			

31-12-2024, en M\$ (miles de pesos)			
	Rut	Nombre	Total
1	20467262-8	José Aranda González	8
	-	-	-
Resto deudores			
TOTAL			8
Cantidad total de deudores 2024:			
			1

e) Información adicional

Para el año 2025 la Subsecretaría de Previsión Social presenta saldo en la cuenta de Anticipos de Fondos por la suma de M\$ 154, que corresponde a:

- M\$ 154, pago realizado al proveedor Comercial e Inversiones Panamerican Chile Ltda., de la factura N° 46751 por la compra de radio transmisor para brigadistas. Este pago fue realizado en primera instancia en forma de anticipo de fondos con fecha 31/12/2025 y luego fue pagado nuevamente a través de la plataforma de pago centralizado de la Tesorería General de la República (duplicado), con fecha 02/01/2026.

Luego de las gestiones de cobro realizadas con el proveedor de este pago duplicado, con fecha 19/01/2026 se recibió el reintegro a través de transferencia electrónica de fondos a la Subsecretaría. Finalmente, durante el mes de marzo 2026, los fondos fueron reintegrados a la TGR.

Para el año 2024 la Subsecretaría de Previsión Social presenta saldo en la cuenta de Anticipos previsionales por la suma de M\$ 8, que corresponde:

- M\$ 8, Sistema Único de Prestaciones Familiares, Asignación familiar mes de diciembre para funcionario José Aranda González.

5 Cuentas por Cobrar con Contraprestación

a) Los saldos vigentes y antigüedad de cada cuenta es la siguiente:

Año 2025

N° Cuenta	Nombre Cuenta	31-12-2025, en M\$ (miles de pesos)			
		Hasta 90 días	De 91 días a un año	Más de un año	Total
11409	Tarjetas de Crédito	-	-	-	-
11506	Cuentas por Cobrar – Rentas de la Propiedad	-	-	-	-
11507	Cuentas por Cobrar – Ingresos de Operación	-	-	-	-
11510	Cuentas por Cobrar – Venta de Activos No Financieros	-	-	-	-
11511	Cuentas por Cobrar – Venta de Activos Financieros	-	-	-	-
11512	Cuentas por Cobrar – Recuperación de Préstamos	-	-	18.474	18.474
11514	Cuentas por Cobrar – Endeudamiento	-	-	-	-
12109	Deudores por Ventas Ley N° 18.868	-	-	-	-
12192	Cuentas por Cobrar de Ingresos Presupuestarios	-	-	-	-
TOTAL		-	-	18.474	18.474

Año 2024

N° Cuenta	Nombre Cuenta	31-12-2024, en M\$ (miles de pesos)			
		Hasta 90 días	De 91 días a un año	Más de un año	Total
11409	Tarjetas de Crédito	-	-	-	-
11506	Cuentas por Cobrar – Rentas de la Propiedad	-	-	-	-
11507	Cuentas por Cobrar – Ingresos de Operación	-	-	-	-
11510	Cuentas por Cobrar – Venta de Activos No Financieros	-	-	-	-
11511	Cuentas por Cobrar – Venta de Activos Financieros	-	-	-	-
11512	Cuentas por Cobrar – Recuperación de Préstamos	-	-	-	-
11514	Cuentas por Cobrar – Endeudamiento	-	-	-	-
12109	Deudores por Ventas Ley N° 18.868	-	-	-	-
12192	Cuentas por Cobrar de Ingresos Presupuestarios	-	-	-	-
TOTAL		-	-	-	-

b) Información Adicional

Para el año 2025, la cuenta 11512 Cuentas por Cobrar - Recuperación de Préstamos presenta un saldo final de M\$ 18.474, compuesto por un total de 59 licencias médicas por cobrar del año 2024 (durante el año 2026 fueron traspasadas a la cuenta 12401 – Deudores de Incierta Recuperación), según el siguiente detalle:

- 58 licencias correspondientes a Fonasa por M\$ 18.434 (monto traspasado a Deudores Incobrables en el año 2026)

- 1 licencia correspondiente a Isapre Nueva Masvida S.A. por M\$ 40, (monto reintegrado por la Isapre durante el mes de enero 2026)

Para el año 2024 el saldo de la cuenta presenta un saldo M\$ 0, debido al traspaso de la cuenta 11512 a la cuenta 12401 – Deudores de Incierta Recuperación, esto de acuerdo con el informe de Auditoría Interna realizado el año 2024 a los Estados Financieros del año 2023. Lo anterior, en comparación al saldo del año de 2023, donde este corresponde principalmente a licencias médicas presentadas con anterioridad sin ser reembolsadas. Para el caso de FONASA no recuperadas, y en el caso de las ISAPRES, corresponde a las diferencias entre el cálculo de reintegros de los subsidios realizado por la Subsecretaría versus los montos efectivamente reintegrados por dichas instituciones de salud. Para ambos casos y en forma periódica se realizan gestiones de cobros en forma directa a las instituciones de Salud Públicas y Privadas, a través de la Superintendencia de Salud, la Superintendencia de Seguridad Social y la COMPIN.

Cabe mencionar que FONASA, no ha realizado pagos de licencias médicas desde el año 2015 (durante los años 2023 y 2022, solo realizó el pago de licencias maternas).

Finalmente debemos indicar que la última gestión de cobro realizada a Subsecretaría de Salud Pública, por el reintegro de licencias médicas de funcionarios acogidos en FONASA fue a través del Ord. N° 193 del 10/03/2026.

6 Cuentas por Cobrar sin Contraprestación

La composición de los saldos al 31 de diciembre de 2025 y de 2024 y el detalle por institución, es la siguiente:

- a) Los saldos vigentes y antigüedad de cada cuenta es la siguiente:

Año 2025

N° Cuenta	Nombre Cuenta	31-12-2025, en M\$ (miles de pesos)			
		Hasta 90 días	De 91 días a un año	Más de un año	Subtotal
11501	Cuentas por Cobrar – Impuestos	-	-	-	-
11504	Cuentas por Cobrar – Imposiciones Previsionales	-	-	-	-
11505	Cuentas por Cobrar – Transferencias Corrientes	2.835	21.834	-	24.669
11508	Cuentas por Cobrar – Otros Ingresos Corrientes	4.094	292	-	4.386
11509	Cuentas por Cobrar – Aporte Fiscal	-	-	-	-
11513	Cuentas por Cobrar – Transferencias para Gastos de Capital	-	-	-	-
12193	Otras Cuentas por Cobrar de Ingresos Previsionales	-	-	-	-
TOTAL		6.929	22.126	-	29.055

Año 2024

N° Cuenta	Nombre Cuenta	31-12-2024, en M\$ (miles de pesos)			
		Hasta 90 días	De 91 días a un año	Más de un año	Subtotal
11501	Cuentas por Cobrar – Impuestos	-	-	-	-
11504	Cuentas por Cobrar – Imposiciones Previsionales	-	-	-	-
11505	Cuentas por Cobrar – Transferencias Corrientes	5.403	13.031	-	18.434
11508	Cuentas por Cobrar – Otros Ingresos Corrientes	14.413	204	-	14.617
11509	Cuentas por Cobrar – Aporte Fiscal	-	-	-	-
11513	Cuentas por Cobrar – Transferencias para Gastos de Capital	-	-	-	-
12193	Otras Cuentas por Cobrar de Ingresos Previsionales	-	-	-	-
TOTAL		19.816	13.235	-	33.051

b) Información adicional

Las cuentas por cobrar sin contraprestación para el año 2025, totalizaron la suma de M\$ 29.055 y corresponden a 69 licencias médicas por cobrar según el siguiente detalle:

- M\$ 24.669, de FONASA por 56 licencias médicas,
- M\$ 2.334, de Isapre Banmedica por 3 licencias médicas,
- M\$ 1.392, de Isapre Cruz Blanca por 3 licencias médicas,
- M\$ 378, de Isapre Nueva Masvida por 3 licencias médicas,
- M\$ 200, del ISL por 2 licencias médicas y
- M\$ 82, de Isapre Consalud por 2 licencias médicas.

Las cuentas por cobrar sin contraprestación para el año 2024, totalizaron la suma de M\$ 33.051 y corresponden a 71 licencias médicas por cobrar según el siguiente detalle:

- M\$ 18.434, de FONASA por 58 licencias médicas,
- M\$ 9.385, de Isapre Cruz Blanca por 3 licencias médicas (recuperados en 2025),
- M\$ 4.149, de Isapre Banmedica por 4 licencias médicas (recuperados en 2025),
- M\$ 1.043, de Isapre Colmena por 5 licencias médicas (recuperados en 2025) y
- M\$ 40, de Isapre Nueva Masvida por 1 licencias médicas (recuperados en 2026).

En comparación entre los años 2025 y 2024, podemos señalar que FONASA, es la Institución que más nos adeuda reembolsos, ya que no han realizado pagos desde el año 2015. Respecto de las Isapre podemos señalar que los montos son recuperados durante el año siguiente y en algunos casos, dichos valores corresponden a diferencias entre el monto estimado por la Subsecretaría versus

los reintegrado, estos casos son debidamente analizados y se realizan las gestiones de cobros y/o los ajustes correspondientes, dependiendo de los montos involucrados.

7 Inversiones Financieras

La Subsecretaría de Previsión Social, no registra movimientos en las cuentas de inversiones financieras, ya que no posee autorización por parte de la Dirección de Presupuestos para realizar este tipo de operaciones.

8 Préstamos

La Subsecretaría de Previsión Social, no registra movimientos en la cuenta préstamos en los años 2025 y 2024.

9 Deudores Varios

La composición de los saldos al 31 de diciembre de 2025 y 2024 de los Deudores Varios Corrientes, es la siguiente:

a) Deudores Varios Corrientes

i. Los saldos vigentes se informan según el siguiente formato:

N° Cuenta	Nombre Cuenta	31-12-2025, en M\$ (miles de pesos)	31-12-2024, en M\$ (miles de pesos)
11408	Otros Deudores Financieros	-	-
11498	Deudores por Gastos Pagados en Exceso	5.777	-
11601	Documentos Protestados	-	-
12101	Deudores	12.150	9.675
12102	Documento por Cobrar	-	-
12103	IVA-Crédito Fiscal	-	-
12105	Pagos Provisionales Mensuales	-	-
12106	Deudores por Transferencias Reintegrables	-	-
TOTAL		17.927	9.675

ii. Deudores por Transferencias Reintegrables

Cuenta	31-12-2025, en M\$ (miles de pesos)			31-12-2024, en M\$ (miles de pesos)		
	De años anteriores	Del año	Total	años Anterior	Del año	Total
1210601	-	-	-	-	-	-
1210602	-	-	-	-	-	-
1210603	-	-	-	-	-	-
1210604	-	-	-	-	-	-
1210605	-	-	-	-	-	-
1210606	-	-	-	-	-	-
1210699	-	-	-	-	-	-
TOTALES	-	-	-	-	-	-

iii. Deudores, Documentos por Cobrar, Documentos Protestados, Otros Deudores Financieros y Deudores pagados en Exceso.

Cuenta	31-12-2025, en M\$ (miles de pesos)			31-12-2024, en M\$ (miles de pesos)		
	De años anteriores	Del año	Total	De años anteriores	Del año	Total
11408	-	-	-	-	-	-
11498	-	5.777	5.777	-	-	-
11601	-	-	-	-	-	-
12101	9.675	2.475	12.150	-	9.675	9.675
12102	-	-	-	-	-	-
TOTALES	9.675	8.252	17.927	-	9.675	9.675

31-12-2025, en M\$ (miles de pesos)					
N°	Rut	Nombre	De años anteriores	Del año	Total
1	16.087.064-8	Javier Lara Vivar	-	8.252	8.252
2	13.617.944-6	Johnny Alexis Astudillo	1.537	-	1.537
3	17.064.683-5	Pamela León Escibar	8.138	-	8.138
Resto de deudores			-	-	-
TOTAL			9.675	8.252	17.927

b) Deudores Varios No Corrientes

Cuenta	Nombre	31-12-2025, en M\$ (miles de pesos)	31-12-2024 en M\$ (miles de pesos)
12401	Deudores de Dudosa Recuperación	137.678	137.678
12402	Deudores en Cobranza Judicial	-	-
12107	Derechos por Convenios de las Municipalidades por Aportes Adeudados FCM	-	-
18101	Compensación de Acreedores CENABAST	-	-
TOTAL		137.678	137.678

Cuenta	31-12-2025, en M\$ (miles de pesos)			31-12-2024, en M\$ (miles de pesos)		
	De años anteriores	Del año	Total	De años anteriores	Del año	Total
12401	137.678	-	137.678	137.678	-	137.678
12402	-	-	-	-	-	-
12107	-	-	-	-	-	-
18101	-	-	-	-	-	-
TOTALES	137.678	-	137.678	137.678	-	137.678

31-12-2025 y 2024, en M\$ (miles de pesos)					
N°	Rut	Nombre	De años anteriores	Del año	Total
1	10.489.297-3	Loyola Fuentes Miguel Angel	343	-	343
2	10.551.039-K	Rozas Peñaloza Jorge Cristhian	3.280	-	3.280
3	10.742.793-7	Durán Durán Claudio Paolo	11	-	11
4	11.174.978-7	Rojas Fica Orlando Rodrigo	2.293	-	2.293
5	12.137.884-1	Villanueva Pozo Margarita Soledad	37	-	37
6	12.227.182-K	Pérez Díaz Christian Mario	36	-	36
7	12.624.702-8	Pérez Salinas Carolina Elizabeth	3.462	-	3.462
8	12.810.770-3	Martínez Marchant Mitzi Lladranca	251	-	251
9	12.904.671-6	Sepúlveda Soto Sergio Luis	35	-	35
10	12.929.510-9	García Guerra Fernanda Lucia	2.255	-	2.255
11	12.939.510-9	García Guerra Fernanda Lucia	17.677	-	17.677
12	13.483.000-K	Becerra Moro María José	146	-	146
13	13.684.261-7	Vargas Zamorano Sergio René	497	-	497
14	13.830.082-K	Lasserre Araya Beatriz Rosario	102	-	102
15	13.834.248-4	Fuentealba Montecino Ana María	1.683	-	1.683
16	13.910.169-3	Miranda Villavicencio Noelia Andrea	2.686	-	2.686
17	13.934.112-0	Jiménez Milla Patricia Alejandra	1.018	-	1.018
18	13.954.051-4	Arroyo Aguilera Cecilia Haydée	39	-	39
19	14.043.773-5	Ramírez Piña Elizabeth del Carmen	3.059	-	3.059
20	14.221.732-5	Muñoz Arriagada Rodrigo Alejandro	5.544	-	5.544
21	14.534.217-1	Guerra Fuentes Pablo Cristian	2.882	-	2.882
22	14.534.768-8	Acevedo Aguilera Sandra del Carmen	1.603	-	1.603
23	15.150.920-7	Montesino Pereira Javiera Alejandra	1.560	-	1.560
24	15.360.551-3	Noguera Osorio Macarena	31	-	31
25	15.383.073-8	Arias Molina Arturo David	37	-	37
26	15.842.811-3	Milla Zurita Javiera Pilar	30	-	30
27	15.941.188-5	Jorquera Ruiz Romina Fernanda	23	-	23
28	16.004.884-0	Díaz Quezada Mónica Andrea	17.447	-	17.447
29	16.420.650-5	Benavides Silva Michele Fernanda	22	-	22
30	16.422.328-0	Alvarez Moreno Judith Elizabeth	17.268	-	17.268
31	16.616.880-5	Gajardo Muñoz Jeniffer Margarita	307	-	307
32	16.657.999-6	Ruiz Lobos Diego Alejandro	4.410	-	4.410
33	17.255.666-3	Ancatén Esparza Jesús Enrique	891	-	891
34	17.678.499-7	Orellana Molina Taty Angélica	15	-	15
35	19.708.992-K	Camus Camus Byron Daimon	56	-	56
36	19.803.181-K	Vega Pailao Lourdes Juana	343	-	343
37	20.467.262-8	Aranda González José Luis	39	-	39
38	5.975.392-4	Parrao Arauco Luis Octavio	1.704	-	1.704
39	8.000.956-9	Tapia Valenzuela Marcelo Nifolai	176	-	176
40	8.421.038-2	Mardini Orellana Raquel Alicia	5.983	-	5.983
41	8.864.809-9	Ceruti Mahn Ignacio Alfredo	280	-	280
42	9.005.826-6	Vera Flores Margarita del Rosario	75	-	75
43	9.258.811-4	San Martín Jara Leonel Antonio	74	-	74
44	9.489.252-K	Ramos Jure Claudio Enrique	1.052	-	1.052
45	9.804.404-3	Vásquez Gutiérrez Erica Eduvina	714	-	714
46	9.874.259-K	Gallardo Vera Sergio Andres	36.203	-	36.203
TOTAL			137.678	-	137.678

Cantidad total de deudores al 2025

46

c) Información adicional

Préstamos:

La Subsecretaría de Previsión Social, no registra movimientos en la cuenta préstamos en los años 2025 y 2024.

Deudores Varios:

El saldo del año 2025 corresponde a la suma de M\$ 17.927, por el rechazo de licencias médicas de los años 2025 y 2024 (1 funcionario vigente y 2 exfuncionarios), el saldo está compuesto por la suma de M\$ 9.675 correspondiente al año 2024 (explicada en párrafo siguiente) y por M\$ 8.252, correspondiente al rechazo de 4 licencias médicas por 84 días en el año 2025, del exfuncionario de la Dirección de Tecnologías de la Información, Sr. Javier Lara Vivar, las gestiones de cobro realizadas, son los Ord. N° 54 del 20/01/2026, Ord. N° 691 del 12/08/2025 y Ord. N° 399 del 05/05/2025, sin lograr la recuperación de los fondos a la fecha del informe. Durante el presente año se realizarán nuevas gestiones de cobro con el exfuncionario, adicionalmente se notificará a la Contraloría General de la República, para registrar la deuda pecuniaria del exfuncionario y en forma adicional se gestionará a través de la División de Fiscalía la solicitud de cobro a través del Consejo de Defensa del Estado.

El saldo del año 2024 fue de M\$ 9.675, el cual se compone por licencia médica rechazada (año 2022) del funcionario Johnny Astudillo Rojas por M\$ 1.537, apelación rechazada por la Contraloría General de la República a través de Resolución Exenta N° RE9795 del 01/04/2026, en la cual autorizan el descuento en 24 mensualidades (el primer descuento será realizado en el proceso de remuneraciones de abril 2026). La suma de M\$ 8.138 correspondiente a licencias médicas rechazadas de exfuncionaria de la Dirección de Tecnologías de la Información, Sra. Pamela León Escobar. Actualmente en cobranza a través del Consejo de Defensa del Estado. La última información entregada por dicha Institución nos indica que la causa se encuentra pendiente ya que no han podido notificar formalmente a la exfuncionaria debido a que en la dirección informada no vive actualmente, indicando además que han solicitado información al SERVEL, SII, IPS, entre otras entidades públicas sin éxito.

Deudores de Dudosa Recuperación:

Para los años 2025 y 2024 el saldo corresponde a la suma de M\$ 137.678, se compone totalmente de licencias médicas pendientes de cobro de FONASA entre los años 2015 - 2023. Lo anterior, conforme al procedimiento contable D-11 del Oficio CGR N° 96.016. Adicionalmente podemos informar que las licencias médicas por cobrar de FONASA, del año 2024, fueron traspasadas a esta cuenta durante el año 2026 por la suma de M\$ 18.434, las cuales se verán reflejadas en el siguiente Estado Financiero.

10 Deterioro Acumulado de Bienes Financieros

Durante los años 2025 y 2024, no se registra movimientos en las cuentas de Deterioro Acumulado de Deudores de Incierta Recuperación.

11 Existencias

La Subsecretaría de Previsión Social, no registra saldos en la cuenta de Existencias, ya que los bienes adquiridos son utilizados dentro del año, y corresponden principalmente a materiales de oficina y aseo

12 Bienes de Uso

a) Saldos vigentes:

Concepto	31-12-2025, en M\$ (miles de pesos)				31-12-2024, en M\$ (miles de pesos)			
	Costo	Depreciación Acumulada	Deterioro Acumulado	Valor Libro	Costo	Depreciación Acumulada	Deterioro Acumulado	Valor Libro
Terrenos	-	-	-	-	-	-	-	-
Edificaciones Institucionales	-	-	-	-	-	-	-	-
Infraestructura Pública	-	-	-	-	-	-	-	-
Bienes de Uso en Leasing	-	-	-	-	-	-	-	-
Bienes Concesionados	-	-	-	-	-	-	-	-
Bienes de Uso en Curso	-	-	-	-	-	-	-	-
Otros Bienes de Uso	408.352	-170.775	-	237.577	529.784	-266.244	-	263.540
TOTAL	408.352	-170.775	-	237.577	529.784	-266.244	-	263.540

b) Bienes de Uso en curso:

La Subsecretaría de Previsión Social, no cuenta con bienes de uso en curso.

c) Otros Bienes de Uso:

Concepto	31-12-2025, en M\$ (miles de pesos)				31-12-2024 en M\$ (miles de pesos)			
	Costo	Depreciación Acumulada	Deterioro Acumulado	Valor Libro	Costo	Depreciación Acumulada	Deterioro Acumulado	Valor Libro
Vehículos (14105)	25.465	-8.791	-	16.674	25.465	-5.154	-	20.311
Máquinas y Equipos (14102, 14104, 14112)	38.578	-11.557	-	27.021	35.258	-7.990	-	27.268
Herramientas (14107)	-	-	-	-	-	-	-	-
Equipos Computacionales y de Comunicaciones (14108, 14109)	322.846	-140.534	-	182.312	448.708	-245.988	-	202.720
Muebles y Enseres (14106)	21.463	-9.893	-	11.570	20.353	-7.112	-	13.241
Bienes adquiridos para otras entidades (18102)	-	-	-	-	-	-	-	-
Otros Bienes (14110, 14113, 14114 y 14199, subgrupo 146)	0	-	-	0	0	0	-	0
TOTAL	408.352	-170.775	-	237.577	529.784	-266.244	-	263.540

d) Movimiento de los Bienes de Uso

Año 2025

Concepto	Terrenos	Edificaciones Institucionales	Infraestructura Pública	Bienes de Uso en Leasing	Bienes Concesionados	Bienes en Curso	Otros Bienes de Uso	Total
Saldo al 01-01-2025	-	-	-	-	-	-	529.784	529.784
Adiciones	-	-	-	-	-	-	78.629	78.629
Retiros/Bajas	-	-	-	-	-	-	-200.061	-200.061
Ajustes	-	-	-	-	-	-	-	-
Trasposos	-	-	-	-	-	-	-	-
Saldo Bruto 31-12-2025	-	-	-	-	-	-	408.352	408.352
Depreciación Acumulada año Anterior	-	-	-	-	-	-	-266.243	-266.243
Depreciación del Ejercicio	-	-	-	-	-	-	-104.592	-104.592
Ajustes	-	-	-	-	-	-	200.060	200.060
Total Depreciación Acumulada	-	-	-	-	-	-	-170.776	-170.776
Deterioro Acumulado año Anterior	-	-	-	-	-	-	-	-
Deterioro del Ejercicio	-	-	-	-	-	-	-	-
Ajustes	-	-	-	-	-	-	-	-
Total Deterioro Acumulado	-	-	-	-	-	-	-	-
Saldo Neto al 31-12-2025	-	-	-	-	-	-	237.577	237.577

Año 2024

Concepto	Terrenos	Edificaciones Institucionales	Infraestructura Pública	Bienes de Uso en Leasing	Bienes Concesionados	Bienes en Curso	Otros Bienes de Uso	Total
Saldo al 01-01-2024	-	-	-	-	-	-	280.817	280.817
Adiciones	-	-	-	-	-	-	51.976	51.976
Retiros/Bajas	-	-	-	-	-	-	-492	-492
Ajustes	-	-	-	-	-	-	197.484	197.484
Trasposos	-	-	-	-	-	-	-	-
Saldo Bruto 31-12-2023	-	-	-	-	-	-	529.784	529.784
Depreciación Acumulada año Anterior	-	-	-	-	-	-	-75.232	-75.232
Depreciación del Ejercicio	-	-	-	-	-	-	-78.558	-78.558
Ajustes	-	-	-	-	-	-	-112.454	-112.454
Total Depreciación Acumulada	-	-	-	-	-	-	-266.244	-266.244
Deterioro Acumulado año Anterior	-	-	-	-	-	-	-	-
Deterioro del Ejercicio	-	-	-	-	-	-	-	-
Ajustes	-	-	-	-	-	-	-	-
Total Deterioro Acumulado	-	-	-	-	-	-	-	-
Saldo Neto al 31-12-2024	-	-	-	-	-	-	263.540	263.540

e) Otra Información relevante sobre los Bienes de Uso

Concepto	31-12-2025, en M\$ (miles de pesos)		31-12-2024, en M\$ (miles de pesos)	
	Cantidad	Valor Libro	Cantidad	Valor Libro
Bienes entregados comodato	-	-	105	0
Bienes totalmente depreciados o deteriorados en uso	839	1	875	1
Bienes retirado de su uso activo	-	-	-	-
Bienes temporalmente ociosos	-	-	-	-
Bienes sujetos a restricciones de titularidad	-	-	-	-
Bienes sujetos a compromisos de adquisición	-	-	-	-
TOTAL	839	1	980	1

En el año 2025, no existen bienes entregados en comodatos

N°	Bien de Uso	Entidad receptora del comodato	31-12-2024, Valor libro en M\$ (miles de pesos)
1	Corresponde a 102 mobiliario (sillas, escritorios, estantes)	Subsecretaría del Trabajo	0,102
2	3 equipos computacionales	Subsecretaría del Trabajo	0,003
Resto			
TOTAL			0,105

f) Deterioro de Bienes de Uso

En la Subsecretaría no se registran deterioro por bienes de uso.

g) Información adicional

Los bienes de uso que mantiene esta Subsecretaría corresponden a activos fijos de equipamiento de oficinas (mobiliario, equipos computacionales, equipos comunicacionales, etc.) y un vehículo.

Los bienes de uso se reconocen cuando el valor de adquisición es mayor a 3 UTM.

Su valorización se realiza de acuerdo con su precio de adquisición, incluidos los impuestos, después de deducir cualquier descuento o rebaja del precio.

Los bienes de uso sujetos a desgaste, cuyo costo se distribuye con relación a los años de utilización económica, se deprecian mediante la aplicación del método constante o lineal. El monto de depreciación así determinado se contabiliza como gasto patrimonial, utilizando el método de registro indirecto o de acumulación.

El cálculo y registro de la depreciación se efectúa en cada período contable, hasta que la vida útil estimada se extinga, considerando un valor residual de una unidad monetaria de \$ 1 al término del período.

La vida útil empleada para registrar los bienes de uso en la Subsecretaría de Previsión Social es la recomendada en la Resolución Exenta N°16 de 2015 de la Contraloría General de la República.

Durante el año 2024 y producto de una Auditoría Interna de los Estados Financieros 2023, se detectó que existían bienes similares ingresados con diferente vida útil. Estos bienes fueron identificados y corregidos a través del Folio N° 3525, con un ajuste neto de M\$ 92.392. Además, se realizó un cambio en la forma de registrar las depreciaciones del ejercicio en el Sistema de Control de Activo Fijo, pasando de años a meses, y se estableció que el proceso de depreciación comienza al mes siguiente del ingreso del bien en el Sistema de Control de Activo Fijo.

Las bajas de los bienes en desuso se registran una vez emitida la Resolución que las autoriza y corresponden principalmente a bienes en mal estado los cuales son donados a organizaciones sin fines de lucro, de acuerdo con el Manual de Inventario, el vigente fue aprobado a través de la Resolución Exenta N° 746 del 03/11/2025.

13 Costos de Estudios y Programas

Durante los años 2025 y 2024, en la Subsecretaría de Previsión Social, no se registran movimientos en las cuentas contables: 1610199 - Costos Acumulados de Estudios Básicos, 1619901 - Aplicación de Gastos de Estudios Básicos, 1610399 - Costos Acumulados de Programas de Inversión y en 1619903 - Aplicación de Gastos de Programas de Inversión.

14 Activos Intangibles

a) Saldo vigente

Año 2025

Cuenta	Concepto	31-12-2025, en M\$ (miles de pesos)			
		Costo	Amortización Acumulada	Deterioro Acumulado	Valor Libro
15101	Programas y Licencias Computacionales	138.830	-3.824	-	135.006
15102	Sistemas de Información	-	-	-	-
15103	Páginas WEB	-	-	-	-
15104	Patentes y Derechos de Autor	-	-	-	-
15199	Otros Bienes Intangibles	-	-	-	-
TOTAL		138.830	-3.824	-	135.006

Año 2024

Cuenta	Concepto	31-12-2024, en M\$ (miles de pesos)			
		Costo	Amortización Acumulada	Deterioro Acumulado	Valor Libro
15101	Programas y Licencias Computacionales	79.271	-13.667	-	65.604
15102	Sistemas de Información	-	-	-	-
15103	Páginas WEB	-	-	-	-
15104	Patentes y Derechos de Autor	-	-	-	-
15199	Otros Bienes Intangibles	-	-	-	-
TOTAL		79.271	-13.667	-	65.604

b) Bienes con vida útil indefinida

Año 2025

N°	N° Cuenta	Indicar el Tipo de Activo Intangible	31-12-2025, en M\$ (miles de pesos)	
			Valor Libro	Razones de evaluación de tipo de vida
1	15101	LICENCIAS	5.417	GESTION ACT FIJO Y BODEGA
2	15101	LICENCIAS	1.148	LICENCIA WINSVR STD 2012 R2 OLP NL GOV USR (PERPETUA) Marca: MICROSOFT
3	15101	LICENCIAS	3.787	LICENCIA DELL B300 OEM (PERPETUA) Marca: DELL Modelo: B300 OEM
4	1501	LICENCIAS	17.191	LICENCIA MICROSOFT WINDOWS 10 PRO (120 LIC)
5	15101	LICENCIAS	2.529	LICENCIA MATLAB. (PERPETUA) Marca: MATHWORKS Modelo: MATLAB
6	15101	LICENCIAS	2.529	LICENCIA MATLAB. (PERPETUA) Marca: MATHWORKS Modelo: MATLAB
7	15101	LICENCIAS	4.655	LICENCIAS WINSVRCAL LICSA PK. (PERPETUA) Marca: MICROSOFT Modelo: WINSVRCAL LICSA PK
8	15101	LICENCIAS	3.348	LICENCIAS MS WINSVRDCCORE LICSA PK OLP 2 LIC. (PERPETUA) Marca: MICROSOFT Modelo: WINSVRDCCORE LICSA PK OLP 2 LIC
9	15101	LICENCIAS	20.383	LICENCIA SIST OPERATIVOS Y MOTOTR BASE DE DATOS. PERPETUO
10	1501	LICENCIAS	8.329	LICENCIAS STATA
11	15101	LICENCIAS	13.302	LICENCIA VMWARE PERPETUA Marca: VMWARE
12	15101	LICENCIAS	2.492	LICENCIA ACEOFFIX (PERPETUA) Marca: ACEOFFIX
13	1501	LICENCIAS	3.450	FORTITOKEN MOBILE (50 LIC)
TOTAL			88.560	
Cantidad total de Intangibles con vida útil indefinida al 2025				
13				

Año 2024

N°	N° Cuenta	Indicar el Tipo de Activo	31-12-2024, en M\$ (miles de pesos)	
			Valor Libro	Razones de evaluación de tipo de vida
1	15101	LICENCIAS	5.417	GESTION ACT FIJO Y BODEGA
2	15101	LICENCIAS	1.148	LICENCIA WINSVR STD 2012 R2 OLP NL GOV USR (PERPETUA) Marca: MICROSOFT
3	15101	LICENCIAS	3.787	LICENCIA DELL B300 OEM (PERPETUA) Marca: DELL Modelo: B300 OEM
4	15101	LICENCIAS	2.529	LICENCIA MATLAB. (PERPETUA) Marca: MATHWORKS Modelo: MATLAB
5	15101	LICENCIAS	2.529	LICENCIA MATLAB. (PERPETUA) Marca: MATHWORKS Modelo: MATLAB
6	15101	LICENCIAS	4.655	LICENCIAS WINSVRCAL LIC S APK. (PERPETUA) Marca: MICROSOFT Modelo: WINSVRCAL LIC S APK
7	15101	LICENCIAS	3.348	LICENCIAS MS WINSVRDCCORE LIC S APK OLP 2 LIC. (PERPETUA) Marca: MICROSOFT Modelo: WINSVRDCCORE LIC S APK OLP 2 LIC
8	15101	LICENCIAS	20.383	LICENCIA SIST OPERATIVOS Y MOTOTR BASE DE DATOS. PERPETUO
9	15101	LICENCIAS	13.302	LICENCIA VMWARE PERPETUA Marca: VMWARE
10	15101	LICENCIAS	2.492	LICENCIA ACEOFFIX (PERPETUA) Marca: ACEOFFIX
TOTAL			59.590	
Cantidad total de Intangibles con vida útil indefinida al 2024				
10				

En la Subsecretaría de Previsión Social, los Activos Intangibles individuales significativos, son:

N°	N° de Cuenta	Indicar el Tipo de Activo Intangible	31-12-2025, en M\$ (miles de	
			Valor Libro	Período restante de amortización
1	15101	LICENCIAS	15.206	36
2	15101	LICENCIAS	15.037	36
TOTAL			30.243	72
Cantidad total de Activos Intangibles al 2025				
17				

N°	N° de Cuenta	Indicar el Tipo de Activo Intangible	31-12-2024, en M\$ (miles de	
			Valor Libro	Período restante de amortización
1	-	-	-	-
5	-	-	-	-
TOTAL			-	-
Cantidad total de Activos Intangibles al 2024				
13				

No existen adquisiciones de activos a través de transacciones sin contraprestación, registradas inicialmente al valor razonable.

c) Movimiento de los Activos Intangibles

Año 2025

Concepto	31-12-2025, en M\$ (miles de pesos)										TOTAL
	Generados Internamente					Adquiridos Separadamente					
	Programas y Licencias Computacionales	Sistemas de Información	Páginas Web	Patentes y Derechos de Autor	Otros Activos Intangibles	Programas y Licencias Computacionales	Sistemas de Información	Páginas Web	Patentes y Derechos de Autor	Otros Activos Intangibles	
Saldo al 01-01-2025	-	-	-	-	-	79.271	-	-	-	-	79.271
Incrementos	-	-	-	-	-	72.578	-	-	-	-	72.578
Retiros / bajas	-	-	-	-	-	-19.681	-	-	-	-	-19.681
Ajustes	-	-	-	-	-	6.662	-	-	-	-	6.662
Saldo Bruto 31-12-2025	-	-	-	-	-	138.830	-	-	-	-	138.830
Amortización Acumulada Año Anterior	-	-	-	-	-	-21.359	-	-	-	-	-21.359
Amortización del ejercicio	-	-	-	-	-	-1.419	-	-	-	-	-1.419
Ajustes	-	-	-	-	-	18.954	-	-	-	-	18.954
Total Amortización Acumulada	-	-	-	-	-	-3.824	-	-	-	-	-3.824
Deterioro Acumulado año anterior	-	-	-	-	-	-	-	-	-	-	-
Deterioro del ejercicio	-	-	-	-	-	-	-	-	-	-	-
Ajustes	-	-	-	-	-	-	-	-	-	-	-
Total Deterioro Acumulado	-	-	-	-	-	-	-	-	-	-	-
Saldo Neto al 31-12-2025	-	-	-	-	-	135.006	-	-	-	-	135.006

Año 2024

Concepto	31-12-2024, en M\$ (miles de pesos)										TOTAL
	Generados Internamente					Adquiridos Separadamente					
	Programas y Licencias Computacionales	Sistemas de Información	Páginas Web	Patentes y Derechos de Autor	Otros Activos Intangibles	Programas y Licencias Computacionales	Sistemas de Información	Páginas Web	Patentes y Derechos de Autor	Otros Activos Intangibles	
Saldo al 01-01-2024	-	-	-	-	-	79.271	-	-	-	-	79.271
Incrementos	-	-	-	-	-	-	-	-	-	-	-
Retiros / bajas	-	-	-	-	-	-	-	-	-	-	-
Ajustes	-	-	-	-	-	-	-	-	-	-	-
Saldo Bruto 31-12-2024	-	-	-	-	-	79.271	-	-	-	-	79.271
Amortización Acumulada Año Anterior	-	-	-	-	-	-6.560	-	-	-	-	-6.560
Amortización del ejercicio	-	-	-	-	-	-14.799	-	-	-	-	-14.799
Ajustes	-	-	-	-	-	7.692	-	-	-	-	7.692
Total Amortización Acumulada	-	-	-	-	-	-13.667	-	-	-	-	-13.667
Deterioro Acumulado año anterior	-	-	-	-	-	-	-	-	-	-	-
Deterioro del ejercicio	-	-	-	-	-	-	-	-	-	-	-
Ajustes	-	-	-	-	-	-	-	-	-	-	-
Total Deterioro Acumulado	-	-	-	-	-	-	-	-	-	-	-
Saldo Neto al 31-12-2024	-	-	-	-	-	65.604	-	-	-	-	65.604

d) Otra Información relevante sobre los Activos Intangibles

Concepto	31-12-2025, en M\$ (miles de pesos)		31-12-2024, en M\$ (miles de pesos)	
	Cantidad	Valor Libro	Cantidad	Valor Libro
Activos Intangibles con restricciones de titularidad	-	-	-	-
Activos Intangibles dejados en garantías	-	-	-	-
Activos sujetos a compromisos de adquisición	-	-	-	-
TOTAL	-	-	-	-
Monto de desembolsos en investigación y desarrollo reconocido como gasto				
-				

e) Información adicional

La valorización inicial aplicada es el precio de adquisición, incluidos los aranceles de importación e impuestos indirectos cuando correspondan, después de deducir cualquier descuento o rebaja del precio, y **son reconocidos como activos intangibles cuando su valor supera las 30 UTM y su vida útil es superior a 1 año**, en el caso que no cumplan con ambos requisitos son contabilizados como gasto del periodo y se registran en sistema de control de inventario (no como activo fijo).

Respecto a la valorización posterior, se registra por su valor inicial menos la amortización del periodo y la amortización acumulada.

Durante el año 2024 y producto de una Auditoría Interna de los Estados Financieros 2023, se detectó que existían bienes similares ingresados con diferente vida útil. Estos bienes fueron identificados y corregidos a través del Folio N° 3525 (del año 2024), con un ajuste neto de M\$ 7.692. Además, se realizó un cambio en la forma de registrar las amortizaciones del ejercicio en el Sistema de Control de Activo Fijo, pasando de años a meses, además se estableció que el proceso de amortización comienza al mes siguiente de la compra e ingreso al sistema de Control de Activo Fijo.

Finalmente hay que indicar que, durante el año 2025, se realizó un ajuste contable del Folio 3525 aumentando la cuenta 15201 y rebajando la cuenta 15202, por la suma de M\$ 7.692. (Folio 171 de 2025), ya que los bienes intangibles vigentes corresponden a Programas y Licencias Computacionales y no a Sistemas de Información como fueron contabilizados.



Para efectos del cálculo de amortización, vida útil y deterioro, se aplican las instrucciones impartidas en la Resolución N° 16 de 2015 de la Contraloría General de la República.

15 Propiedades de Inversión

La Subsecretaría de Previsión Social, no registra movimientos en la cuenta propiedades de inversión.

16 Agricultura

La Subsecretaría de Previsión Social, no registra movimientos en las cuentas agrícolas y bienes biológicos.

17 Otros Activos No Corrientes

La Subsecretaría de Previsión Social, no registra movimientos en las cuentas de Otros Activos No Corrientes.

18 Depósitos de Terceros

La Subsecretaría de Previsión Social, no registra saldos al 31 de diciembre de los años 2025 y 2024 en Depósitos a Terceros.

19 Deuda Pública

La Subsecretaría de Previsión Social, no registra movimiento porque no cuenta con Deuda Pública Interna y Externa.

20 Cuentas por Pagar con Contraprestación

a) La composición de los saldos al 31/12/2025 y 2024 de las Cuentas por Pagar con Contraprestación, es la siguiente:

Año 2025

N° Cuenta	Nombre Cuenta	31-12-2025, en M\$ (miles de pesos)			Subtotal
		Hasta 30 días	De 31 días a un año	Más de un año	
21521	Cuentas por Pagar - Gastos en Personal	90	-	-	90
21522	Cuentas por Pagar - Bienes y Servicios de Consumo	268.826	-	-	268.826
21529	Cuentas por Pagar - Adquisición de Activos no Financieros	67.604	-	-	67.604
21530	Cuentas por Pagar - Adquisición de Activos Financieros	-	-	-	-
21531	Cuentas por Pagar - Iniciativas de Inversión	-	-	-	-
21532	Cuentas por Pagar - Préstamos	-	-	-	-
21534	Cuentas por Pagar - Servicio de la Deuda	-	-	-	-
22192	Cuentas por Pagar de Gastos Presupuestarios	-	-	-	-
TOTAL		336.520	-	-	336.520

Año 2024

N° Cuenta	Nombre Cuenta	31-12-2024, en M\$ (miles de pesos)			
		Hasta 30 días	De 31 días a un año	Más de un año	Subtotal
21521	Cuentas por Pagar - Gastos en Personal	766	-	-	766
21522	Cuentas por Pagar - Bienes y Servicios de Consumo	256.318	-	-	256.318
21529	Cuentas por Pagar - Adquisición de Activos no Financieros	27.268	-	-	27.268
21530	Cuentas por Pagar - Adquisición de Activos Financieros	-	-	-	-
21531	Cuentas por Pagar - Iniciativas de Inversión	-	-	-	-
21532	Cuentas por Pagar - Préstamos	-	-	-	-
21534	Cuentas por Pagar - Servicio de la Deuda	-	-	-	-
22192	Cuentas por Pagar de Gastos Presupuestarios	-	-	-	-
TOTAL		284.352	-	-	284.352

b) Información adicional

Corresponde a las Cuentas por Pagar al 31 de diciembre de 2025, por la suma total de M\$ 336.520 (M\$ 284.352 año 2024), de los Subtítulos que se detallan a continuación:

- Subtítulo 21 – Gastos en Personal, por M\$ 90 (M\$ 766 año 2024)
- Subtítulo 22 – Bienes y Servicios de Consumo, por M\$ 268.826 (M\$ 256.318 año 2024)
- Subtítulo 29 – Adquisición de Activos No Financieros, por M\$ 67.604 (M\$27.268 año 2024)

Este saldo es reconocido como Deuda Flotante, al 31 de diciembre de 2025, el monto total por pagar fue M\$ 336.520 (M\$ 284.352 para el año 2024), y corresponde a las facturas pendientes por pagar al término de cada año de los Subtítulos 22 y 29, generalmente estos pagos son realizados a través del Proceso de Pago Centralizado de la Tesorería General de la República, al día 30 de la recepción de cada documento y los pagos que debe realizar directamente la

Subsecretaría de Previsión Social. Para el año 2025, quedo un saldo por pagar en el Subtítulo 21 por M\$ 90, que correspondió a un viático pagado a la Sra. María José Vásquez, según Res. Ex. N° 418, el cual fue anulado posteriormente a través de la Res. Ex. N° 423 y reintegrado por la Sra. Vásquez durante el mes de diciembre 2025 y que no pudo ser ajustado al momento del cierre contable del año 2025 por el cierre anticipado SIGFE realizado por DIPRES. Esta situación fue regularizado al momento de realizar la apertura contable del año 2026.

21 Cuentas por Pagar sin Contraprestación

a) Corresponde a las Cuentas por Pagar al 31 de diciembre de 2025, por la suma total de M\$ 655.664 (M\$ 0 año 2024), del Subtítulo que se detalla a continuación:

- Subtítulo 24 – Transferencias Corrientes, por M\$ 655.664 (M\$ 0 año 2024)

Año 2025

N° Cuenta	Nombre Cuenta	31-12-2025, en M\$ (miles de pesos)			
		Hasta 30	De 31 días	Más de un	Subtotal
21523	Cuentas por Pagar – Prestaciones de Seguridad Social	-	-	-	-
21524	Cuentas por Pagar – Transferencias Corrientes	655.664	-	-	655.664
21525	Cuentas por Pagar – Integros al Fisco	-	-	-	-
21526	Cuentas por Pagar – Otros Gastos Corrientes	-	-	-	-
21527	Cuentas por Pagar – Aporte Fiscal Libre	-	-	-	-
21528	Cuentas por Pagar – Aporte Fiscal para el Servicio de la Deuda	-	-	-	-
21533	Cuentas por Pagar – Transferencias de Capital	-	-	-	-
22193	Otras Cuentas por Pagar de Gastos Previsionales	-	-	-	-
TOTAL		655.664	-	-	655.664

Año 2024

N° Cuenta	Nombre Cuenta	31-12-2024, en M\$ (miles de pesos)			
		Hasta 30	De 31 días	Más de un	Subtotal
21523	Cuentas por Pagar – Prestaciones de Seguridad Social	-	-	-	-
21524	Cuentas por Pagar – Transferencias Corrientes	-	-	-	-
21525	Cuentas por Pagar – Integros al Fisco	-	-	-	-
21526	Cuentas por Pagar – Otros Gastos Corrientes	-	-	-	-
21527	Cuentas por Pagar – Aporte Fiscal Libre	-	-	-	-
21528	Cuentas por Pagar – Aporte Fiscal para el Servicio de la Deuda	-	-	-	-
21533	Cuentas por Pagar – Transferencias de Capital	-	-	-	-
22193	Otras Cuentas por Pagar de Gastos Previsionales	-	-	-	-
TOTAL		-	-	-	-

b) Información adicional

Al cierre del ejercicio presupuestario del año 2025, el saldo de las cuentas por pagar sin contraprestación corresponde al monto por pagar de los Proyectos FEP 2025, equivalente a M\$ 655.664, los cuales no se pudieron pagar por falta de recursos monetarios y al Proceso de Pago Centralizado de la Tesorería General de la República, cuyo pago es realizado a los 30 días de la recepción de las facturas, el detalla de los Proyectos FEP 2025, por pagar fue el siguiente:

M\$ 14.400 SUEÑOS DE LA TIERRA SPA
M\$ 35.700 FUNDACIÓN LUPA
M\$ 29.850 ESTUDIOS RURALES
M\$ 14.100 CREACIONES SPA
M\$ 120.000 SERVICIOS AUDIOVISUALES SOFAN SPA
M\$ 13.500 UNIVERSIDAD CATOLICA DE LA SANTISIMA CONCEPCIÓN
M\$ 26.700 COMERCIAL ESPERANZA SPA
M\$ 14.994 GESTIÓN INTEGRAL MTC GROUP LTDA.
M\$ 13.920 CONSULTORÍA Y DESARROLLO CICAL LTDA.
M\$ 24.000 FUNDACIÓN RED SOCIAL PARA CHILE
M\$ 14.400 UNIVERSIDAD ALBERTO HURTADO
M\$ 13.500 UNIVERSIDAD MAYOR
M\$ 192.000 PONTIFICIA UNIVERSIDAD CATOLICA DE CHILE



M\$ 14.250 UNIVERSIDAD SEK
M\$ 59.500 FUNDACIÓN LUPA
M\$ 14.850 FUNDACIÓN CLOTARIO BLEST
M\$ 40.000 FUNDACIÓN RED SOCIAL PARA CHILE

Para el año 2024, no se registraron saldos en las cuentas por pagar sin contraprestación, dado que se gestionaron oportunamente los proyectos del Fondo para la Educación Previsional, cumpliendo con la programación realizada por la Dirección de Educación Previsional y considerando las recomendaciones entregadas por la Contraloría General de la República en su examen de cuentas del año 2018, en el cual se indicaba que todos los gastos debían ser devengados y pagados en el mismo año presupuestario.

22 Provisiones

La Subsecretaría de Previsión Social, no registra movimientos para la cuenta provisiones.

23 Beneficios a los Empleados

Durante el año 2025 se pagó Bonificación de Retiro a funcionaria que presentó su renuncia a contar del 01/07/2025, por lo tanto, el pago de las bonificaciones se realizó con cargo a los Presupuestos del año 2025 por la suma de M\$ 42.698 y del año 2026 por la suma de M\$ 38.782, monto menor a las 1.000 UTM, razón por la cual no se realizó provisión de fondos de acuerdo a lo establecido en el manual de procedimientos contables de la Contraloría General de la República L – 12 Provisión y Pago por Incentivo al Retiro.

Durante el año 2024 se pagó Bonificación de Retiro a funcionaria que presentó su renuncia a contar del 31/12/2023, por lo tanto, el pago de las bonificaciones se realizó con cargo al Presupuesto del año 2024 y el valor alcanzó la suma total de M\$ 24.539, monto menor a las 1.000 UTM, razón por la cual no fue provisionada al 31/12/2023.

a) Provisiones por beneficios a los empleados

Concepto	31-12-2025, en M\$ (miles de pesos)			31-12-2024, en M\$ (miles de pesos)		
	Corto Plazo	Largo Plazo	Subtotal	Corto Plazo	Largo Plazo	Subtotal
Provisiones por Desahucio	-	-	-	-	-	-
Provisión por Incentivo al Retiro	-	-	-	-	-	-
Provisión por Retiro Anticipado	-	-	-	-	-	-
Otras Provisiones por Beneficios a los Empleados	-	-	-	-	-	-
Provisión por Indemnización de Alta Dirección Pública	-	-	-	-	-	-
Provisión Vacaciones Código del Trabajo	-	-	-	-	-	-
TOTAL	-	-	-	-	-	-

Descripción de provisiones
-

b) Gastos en Personal

Cuenta	31-12-2025, en M\$ (miles de pesos)	31-12-2024, en M\$ (miles de pesos)
Personal de Planta	343.085	320.944
Personal de Contrata	3.689.688	3.458.648
Personal a Honorarios	556.949	415.554
Otros Gastos en Personal	165.667	231.015
TOTAL	4.755.389	4.426.161

El total del Gasto en Personal al 31/12/2025 fue de M\$ 4.755.389, el presupuesto vigente fue de M\$ 4.873.455, equivalente al 97,58%. La dotación autorizada fue de 94 cupos y el promedio de cupos utilizados fue de 91. En relación a los Honorarios a Suma Alzada, los cupos autorizados fueron de 24 y el promedio utilizado fue de 18. Finalmente señalar que Los Otros Gastos en Personal corresponden principalmente al pago de las Dietas del Consejo Consultivo Previsional con un gasto de M\$ 136.405 y la Comisión de Usuarios, con un gasto de M\$ 22.087.

El Gasto en Personal al 31/12/2024 fue de M\$ 4.426.161, que corresponde al 98,45% del presupuesto vigente.

c) Planes de Aportaciones Definidas

No aplica en la Subsecretaría de Previsión Social para los años 2025 y 2024.

d) Planes de Beneficios Definidos

No aplica en la Subsecretaría de Previsión Social para los años 2025 y 2024.

24 Arrendamientos

En el año 2025, la Subsecretaría de Previsión Social, registra arriendos operativos de máquinas fotocopadoras (Res. Ex. N° 224 de 20024), dispensadores de agua (OC 1592-13-AG25) y un arriendo de Generador (OC 1592-1-TD25). En el año 2024, además se contaba con un contrato de arriendo de 60 equipos computacionales (Res. Ex. N°123 de 2021), que permitió pagar la última cuota como opción de compra y los equipos ingresaron al Activo Fijo Institucional durante el año 2025.

- ✓ Los pagos realizados por el arriendo de fotocopadoras en los años 2025 y 2024 fueron:

Concepto	31-12-2025, en M\$ (miles de pesos)	31-12-2024, en M\$ (miles de pesos)
	Valor Presente	Valor Presente
Menor a un año	13.504	17.218
Posterior a un año pero menor a cinco años	27.452	40.956
igual o mayor a cinco años	-	-
TOTAL	40.956	58.174

Con fecha 16-06-2020, comenzó a operar el contrato de arriendo de las máquinas fotocopadoras, por un plazo de 48 meses con término el 17-07-2024. Durante el mismo período comenzó el nuevo contrato mediante Compra Coordinada con la empresa Mellafe y Salas S.A. por la suma total de \$55.699.49 USD, autorizado mediante la Resolución N°224 de 2024.

- ✓ Los pagos realizados por el arriendo de máquinas dispensadoras de agua en los años 2025 y 2024 fueron:

Concepto	31-12-2025, en M\$ (miles de pesos)	31-12-2024, en M\$ (miles de pesos)
	Valor Presente	Valor Presente
Menor a un año	1.668	1.688
Posterior a un año pero menor a cinco años	311	2.010
igual o mayor a cinco años	-	-
TOTAL	1.979	3.698

Con relación a las máquinas dispensadores de agua:

Durante el año 2025, se renovó el arriendo de los dispensadores de agua a través de la OC 1592-13-AG25, por el periodo 2025 – 2026, dando continuidad al servicio contratado desde el año 2023, realizado a través de una contratación directa por la suma de M\$ 1.033 por el periodo comprendido entre el 15/02/2023 hasta el 15/02/2024, autorizado por la Resolución Exenta N°205 de 2022. Durante el año 2024 se renovó a través de OC 1592-7-AG24 con fecha de término al 16/02/2025.

La identificación general de los contratos es:

Identificación de contrato	Arrendatario	Monto Contrato En M\$ (miles de pesos)	Descripción
MELLAFFE Y SALAS	Subsecretaría de Previsión Social	52.989	Servicio de arriendo de impresoras e impresión, escaneo y fotocopiado para la Subsecretaría de Previsión Social por 36 meses a contar del 18-07-2024. Aprobado a través de Res. Ex. N° 224 de 2024.
QUALITY WATER	Subsecretaría de Previsión Social	1.864	Servicio de arriendo de purificadores de agua para Subsecretaría de Previsión Social por 1 año a contar de febrero 2025 OC° 1592-13-AG25.
DITECSUR LIMITADA	Subsecretaría de Previsión Social	615	Arriendo de Generador a través de contratación directa en enero 2025 OC° 1592-1-TD25.
OPCIONES S.A. SISTEMAS DE INFORMACIÓN	Subsecretaría de Previsión Social	48.724	Servicio arriendos e computadores para la Subsecretaría de Previsión Social, por 36 meses proveniente de Compra Coordinada 1122317-12-LR21 a contar del 28/10/2021. Aprobado a través de Res. Ex. N° 123 de 2021. Incluye monto de cuota 37 por Opción de Compra.



25 Concesiones

La Subsecretaría de Previsión Social, no cuenta con activos y/o pasivos asociados a contratos de concesión.

26 Otros Pasivos

La Subsecretaría de Previsión Social, no cuenta con saldos en las cuentas de Otros Pasivos.

27 Activos y Pasivos Contingentes

La Subsecretaría de Previsión Social, no registra movimientos para las cuentas de activos y pasivos contingentes.

28 Ingresos de Transacciones con Contraprestación

La Subsecretaría de Previsión Social, no registra movimientos para las cuentas de Ingresos de Transacciones con Contraprestación.

29 Transferencias, Impuestos y Multas

- a) Detallar los montos de las 5 principales clases de ingresos de transferencias, impuestos y multas según el siguiente formato:

Concepto	31-12-2025, en M\$ (miles de pesos)	31-12-2024, en M\$ (miles de pesos)
Ingresos de transferencias	8.027.438	7.745.235
Aporte Fiscal	8.027.438	7.745.235
Reembolsos de Licencias Médicas de Isapre (Devengo y Efectivo)	64.351	92.594
Reembolsos de Licencias Médicas de FONASA (solo devengo)	24.669	18.434
Impuestos	-	-
No aplica en la Subsecretaría de Previsión Social	-	-
Multas	1.054	576
Res. Ex. N° 269 de 2025, aplica multa a Pontificia Universidad Católica de Valparaíso, por el contrato de servicio de mejora continua a plataformas internas de la Subsecretaría de Previsión Social.	857	-
Res. Ex. N° 691 de 2025, aplica multa a Enovus SPA, consultoría para la elaboración de la guía técnica para la capacitación de riesgos laborales de personas trabajadoras.	197	-
Atrasos del mes de enero 2024 (Javiera Pasten y Christian Pérez)	-	32
Res. Ex. N° 150 de 2024, multa a la empresa AB SAMI Servicios Integrados Ltda.	-	65
Descuentos de atrasos según informe de Auditoría Interna a los funcionarios: Marcelo Flores, Judith Alvarez, Johnny Astudillo, Ivonne Bueno, Yasnaia Bustamante, Katherine Caceres, Ana María Fuentealba, Noelia Miranda y Christian Pérez	-	393
Atrasos del mes de junio 2024 (Francisco Carrasco)	-	10
Res. Ex. N° 780 de 2024, por la elaboración de una guía práctica para la prevención y control de la violencia y acoso en los lugares de trabajo a la Facultad Latinoamericana de Ciencias Sociales (FLACSO CHILE)	-	38
Res. Ex. N° 898 de 2024, por la elaboración de una guía práctica para la prevención y control de la violencia y acoso en los lugares de trabajo Facultad Latinoamericana de Ciencias Sociales (FLACSO CHILE)	-	38

b) Cobros anticipados

Sin cobros anticipados en el año 2025, en el año 2024 fue por la suma de M\$9.800, según información adjunta.

Detalle de cobros anticipados/ Monto
CONSULTORA DE PROYECTOS AURA SPA - PROYECTO FEP N° 011-13-18 (TERMINO ANTICIPADO DEL PROYECTO Y COBRO DE LA GARANTIA DE FIEL CUMPLIMIENTO DEL CONTRATO) / M\$ 9.800, DEVENGADO DURANTE EL AÑO 2023 Y PERCIBIDO EN EL AÑO 2024.

c) Pasivos condonados

Detalle de pasivos condonados/ Monto
-

d) Información adicional

Transferencias:

Durante los años 2025 y 2024, las Transferencias Recibidas corresponden al Aporte Fiscal de Remuneraciones por la suma de M\$ 4.678.545 (M\$ 4.495.742 para el año 2024) y del Aporte Fiscal Resto, por la suma de M\$ 3.348.893 (M\$ 3.249.493 para el año 2024).

Reintegros de licencias médicas de Isapres devengadas por M\$ 64.351 y un cobro efectivo de M\$ 59.965, (M\$ 92.594 y M\$ 77.977 devengado y efectivo del año 2024).

Reintegro de licencias médicas de FONASA devengadas por M\$ 24.669 y un cobro efectivo de M\$ 0 (M\$ 18.434 y M\$ 0, devengado y efectivo del año 2024)

Impuestos:

No Aplica en la Subsecretaría de Previsión Social

Multas:

Durante el año 2025, se recibieron ingresos por el concepto de multas por un monto total de M\$ 1.054, que corresponden a:

M\$ 857, Res. Ex. N° 269 de 2025, aplica multa a Pontificia Universidad Católica de Valparaíso, por el contrato de servicio de mejora continua a plataformas internas de la Subsecretaría de Previsión Social.



M\$ 197, Res. Ex. N° 691 de 2025, aplica multa a Enovus SPA, Consultoría para la Elaboración de la Guía Técnica para la Capacitación de Riesgos Laborales de Personas Trabajadoras.

Además, durante año 2025, se registraron otros ingresos por la suma de M\$ 4.109, que se desglosan en: M\$ 3.000 por reintegro solicitado por la Contraloría General de la República en Informe Final N° 74 de 2025, al Proyecto FEP N° 004-05-19 del año 2024, a la empresa Sociedad Intelektas Capacitaciones Ltda., la suma de M\$ 274 correspondientes a atrasos de funcionarios, M\$ 637 y M\$ 198, por licencias médicas y descuentos por inasistencias respectivamente de personal contratado a Honorarios a Suma Alzada.

Durante el año 2024, se recibieron ingresos por el concepto de multas por un monto total de M\$ 576, que corresponden a:

M\$ 32, Atrasos del mes de enero a funcionarios

M\$ 65, Res. Ex. N° 150 de 2024, a proveedor AB SAMI Integrados Ltda.

M\$ 393, Atrasos del mes de marzo a funcionarios, por informe de Auditoría Interna

M\$ 10, Atrasos del mes de junio a funcionarios.

M\$ 38, Res. Ex. N° 780 de 2024, por la Elaboración de Una Guía Práctica para la Prevención y Control de la Violencia y Acoso en los Lugares de Trabajo a la Facultad Latinoamericana de Ciencias Sociales (FLACSO CHILE)

M\$ 38, Res. Ex. N° 898 de 2024, por la Elaboración de Una Guía Práctica para la Prevención y Control de la Violencia y Acoso en los Lugares de Trabajo - Facultad Latinoamericana de Ciencias Sociales (FLACSO CHILE)

30 Efectos de las Variaciones en los Tipos de Cambio de la Moneda Extranjera

La Subsecretaría de Previsión Social, no cuenta con activos y/o pasivos que se transen en moneda extranjera o en unidades de fomento.

31 Errores

a) Indicar los ajustes por corrección de errores de periodos anteriores (movimientos de tipo apertura), según el siguiente formato:

N° Folio	N° de Cuenta Contable a Nivel 1	Nombre de Cuenta	Detalle del ajuste	Monto del ajuste total por cuenta por efecto neto, en M\$
211-215-219-222-225-250-254-386-433-575	12192	Cuentas por Cobrar de Ingresos Presupuestarios	Ajustes netos por diferencias de cálculos de licencias médicas, entre los montos estimados por la Subsecretaría de Previsión Social y los montos reintegrados por las Instituciones de Salud (ISAPRES/FONASA).	274
225	31101	Patrimonio Institucional	Ajustes netos por diferencias de cálculos de licencias médicas, entre los montos estimados por la Subsecretaría de Previsión Social y los montos reintegrados por las Instituciones de Salud (ISAPRES/FONASA).	-1
215-254-575	31102	Resultados Acumulados	Ajustes netos por diferencias de cálculos de licencias médicas, entre los montos estimados por la Subsecretaría de Previsión Social y los montos reintegrados por las Instituciones de Salud (ISAPRES/FONASA).	-158
211-219-222-250-386-433	31103	Resultado del Ejercicio	Ajustes netos por diferencias de cálculos de licencias médicas, entre los montos estimados por la Subsecretaría de Previsión Social y los montos reintegrados por las Instituciones de Salud (ISAPRES/FONASA).	-115
TOTAL				0

b) Información adicional

Al momento de presentar las licencias médicas a las Instituciones de Salud (ISAPRES y/o FONASA), la Subsecretaría de Previsión Social, realiza el cálculo de los montos estimados a recuperar por conceptos de Subsidios (cuando corresponda) y el pago de los Aportes Previsionales; este cálculo se devenga y queda a la espera de las Resoluciones de las Instituciones de Salud. Posteriormente cuando las Instituciones de Salud, realizan el reintegro de los Subsidios y de los Aportes Previsionales, se efectúa la revisión entre los montos devengados y reintegrados, de existir diferencias entre estos montos, se debe ajustar la apertura del ejercicio aumentando o disminuyendo el monto por el que se hizo la gestión de cobro, en caso de existir diferencias significativas, se realizan las gestiones de cobro con las respectivas Instituciones de Salud. En el año 2025 se realizaron ajustes Netos por la suma de M\$ 274 (M\$ 315 año 2024).

32 Información Financiera por Segmentos

No aplica para los ejercicios 2025 y 2024. Según instrucciones de los Oficios N° E209866 de 2025 y Oficio N° E579289 de 2024, ambos de la Contraloría General de la República.

33 Información a revelar sobre las partes relacionadas

No aplica en la Subsecretaría de Previsión Social.

34 Inversiones en Asociadas y Negocios Conjuntos

La Subsecretaría de Previsión Social, no cuenta con inversiones en asociadas y negocios conjuntos.

35 Estados financieros consolidados y separados

No aplica para los ejercicios 2025 y 2024. Según instrucciones de los Oficios N° E209866 de 2025 y Oficio N° E579289 de 2024, ambos de la Contraloría General de la República.

36 Diferencias entre el presupuesto actualizado y devengado

a) Ingresos

31-12-2025, en M\$ (miles de pesos)				
Subtítulo	Denominación	Presupuesto Actualizado	Ejecución Devengada	Diferencia
05	TRANSFERENCIAS CORRIENTES	10	24.669	-24.659
08	OTROS INGRESOS CORRIENTES	87.403	69.514	17.889
09	APORTE FISCAL	9.163.110	8.027.438	1.135.672
10	VENTA DE ACTIVOS NO FINANCIEROS	-	-	-
12	RECUPERACIÓN DE PRÉSTAMOS	22.029	33.009	-10.980
15	SALDO INICIAL DE CAJA	81.720	-	81.720
TOTAL		9.354.272	8.154.630	1.199.642

- i. Explicar las diferencias que signifiquen una sobre ejecución presupuestaria.

En este ejercicio presupuestario existió sobre ejecución presupuestaria en el Subtítulo 05 Transferencias Corrientes que corresponde a las contabilizaciones de las licencias médicas de FONASA ya que, al momento de solicitar el Decreto de

cierre del año 2025, se estimó un menor monto para las licencias médicas de FONASA y un mayor monto para las licencias médicas de Isapres (Subtítulo 08). Además, en el Subtítulo 12 Recuperación de Préstamos (que corresponde a las cuentas por cobrar de años anteriores) de licencias médicas y los montos pagados en exceso a exfuncionarios Javier Lara y Pamela León y del funcionario Johny Astudillos, quienes percibieron remuneraciones en su totalidad durante periodo con licencias médicas, las cuales, posteriormente fueron rechazadas y se encuentran en proceso de reposición.

ii Explicar las 2 principales diferencias significativas en caso de una subejecución presupuestaria

La subejecución del Subtítulo 08 corresponde principalmente a un menor ingreso por Licencias Médicas contabilizadas durante el año 2025 que el monto estimado, ya que, al momento de solicitar el Decreto de cierre del año 2025, se estimó un mayor monto para las licencias médicas de ISAPRES y un menor monto para las licencias médicas de FONASA (Subtítulo 05).

Para el caso del Subtítulo 09, corresponde al menor ingreso por Aporte Fiscal, lo que generó un a Resultado del Ejercicio 2025 negativo por la suma de M\$ 711,972, y que corresponde principalmente a las cuentas devengadas al 31/12/2025 que quedan como Cuentas por Pagar y son traspasadas como Deuda Flotante del año 2026.

b) Gastos

31-12-2025, en M\$ (miles de pesos)				
Subtítulo	Denominación	Presupuesto Actualizado	Ejecución Devengada	Diferencia
21	GASTOS EN PERSONAL	4.873.455	4.755.389	118.066
22	BIENES Y SERVICIOS DE CONSUMO	2.102.589	2.048.069	54.520
23	PRESTACIONES DE SEGURIDAD SOCIAL	42.719	42.698	21
24	TRANSFERENCIAS CORRIENTES	1.731.015	1.703.780	27.235
25	INTEGROS AL FISCO	84.033	80.707	3.326
29	ADQUISICIÓN DE ACTIVOS NO FINANCIEROS	236.099	209.292	26.807
34	SERVICIO DE LA DEUDA	284.352	284.352	0
35	SALDO FINAL DE CAJA	10	-	10
TOTAL		9.354.272	9.124.288	229.983

i. Explicar las diferencias que signifiquen una sobre ejecución presupuestaria.

En este ejercicio presupuestario en los subtítulos de gastos no existió sobre ejecución presupuestaria.

ii Explicar las 2 principales diferencias significativas en caso de una subejecución presupuestaria

La subejecución del Subtítulo 21 - Gastos en Personal obedece principalmente a la vacancia transitoria de algunos cargos durante el año, indicar además que al 31/12/2025 quedaron 4 cupos disponibles, por otra parte, el gasto de las dietas fue menor al estimado, quedando un saldo disponible de M\$ 31.507. En el caso de las glosas de Honorarios a Suma Alzada el saldo fue de M\$ 31.081 y en Funciones Críticas el saldo por ejecutar fue de M\$ 13.780. Finalmente indicar que el pago del reajuste y bonos de diciembre 2025 fue traspasado para el año 2026, ya que la Ley de Reajuste fue tramitada con fecha 05/02/2026.

La subejecución del Subtítulo 22 - Bienes y Servicios de Consumo, se puede explicar principalmente por: un contrato de servicio de atención de reuniones para los despliegues de las charlas de educación, donde se comprometieron el total contratado M\$ 325.000 y se devengaron un gasto de M\$ 286.693 quedando un saldo de M\$ 38.307 en el año 2025. Otros compromisos sin devengar al 31/12/2025 corresponden a los gastos comunes del edificio de: servicios de vigilancia con empresa que tuvo termino anticipado de contrato, por un monto de M\$ 9.018, además de los gastos básicos de electricidad y agua por la suma de M\$ 4.843.

La subejecución del Subtítulo 24 - Transferencias Corrientes, obedece a los saldos no ejecutados en los proyectos del Fondo de Para la Educación Previsional (FEP).

La subejecución del Subtítulo 29 - Adquisición de Activos No Financieros, se puede explicar por: menor gasto de licencias informáticas por tipo de cambio proyectado en las compras y a la contratación por menor tiempo de vigencia.

37 Transferencias de ingresos y gastos presupuestario

a) Transferencias de ingresos

i. Subtítulo 05 Transferencias corrientes

N°	Rut	Nombre	31-12-2025, en M\$ (miles de pesos)	
			Devengado	Por Rendir (*)
1	61603000-0	Fonasa (Licencias Médicas)	24.669	24.669
TOTAL			24.669	24.669

ii. Subtítulo 13 Transferencias para gastos de capital

No aplica para la Subsecretaría de Previsión Social.

b) Transferencias de gastos

i. Subtítulo 24 Transferencias Corrientes

N°	Rut	Nombre	31-12-2025, en M\$ (miles de pesos)	
			Devengado	Pro Rendir (*)
1	76323542-4	PROYECTO FEP N° 003-13-20 TIP ASESORES SPA.	100.000	-
2	77150876-6	PROYECTO FEP N° 004-16-20 SERVICIOS AUDIOVISUALES SOFAN SPA	100.000	-
3	77068204-5	PROYECTO FEP N° 002-07-20 ESTUDIOS RURALES	99.500	29.850
4	65970980-5	PROYECTO FEP N° 001-13-20 FETRAM	99.500	-
5	76810519-7	PROYECTO FEP N° 006-12-20 COMERCIAL ESPERANZA SPA	89.000	26.700
6	70016390-3	PROYECTO FEP N° 005-09-20 FUNDACIÓN INSTITUTO INDIGENA	60.400	-
7	77812890-K	PROYECTO FEP 012-13-20 QUINTA ERA SPA	50.000	-
8	76006914-0	PROYECTO FEP 016-13-20 GESTIÓN INTEGRAL MTC GROUP LTDA.	49.980	14.994
9	65108744-9	PROYECTO FEP 009-13-20 FUNDACION CLOTARIO BLEST	49.500	14.850
10	73923400-K	PROYECTO FEP 007-13-20 UNIVERSIDAD ALBERTO HURTADO	48.000	14.400
11	77245440-6	PROYECTO FEP 013-08-20 SUEÑOS DE LA TIERRA SPA	48.000	14.400
12	71618600-8	PROYECTO FEP 010-13-20 UNIVERSIDAD SEK	47.500	14.250
13	76772207-9	PROYECTO FEP 008-13-20 CREACIONES SPA	47.000	14.100
14	79749490-9	PROYECTO FEP 011-13-20 CONSULTORÍA Y DESARROLLO CICAL LTDA.	46.400	13.920
15	71915800-5	PROYECTO FEP 014-08-20 UNIVERSIDAD CATÓLICA DE LA SANTÍSIMA CONCEPCIÓN	45.000	13.500
16	71500500-K	PROYECTO FEP 015-13-20 UNIVERSIDAD MAYOR	45.000	13.500
17	81698900-0	PROYECTO FEP 001-13-21 PONTIFICIA UNIVERSIDAD CATOLICA DE CHILE	240.000	192.000
18	77150876-6	PROYECTO FEP 002-16-21 SERVICIOS AUDIOVISUALES SOFAN SPA	240.000	120.000
19	65181181-3	PROYECTO FEP 003-05-21 FUNDACION RED SOCIAL PARA CHILE	80.000	64.000
20	65165288-K	PROYECTO FEP 004-05-21 FUNDACIÓN LUPA	119.000	95.200
TOTAL			1.703.780	655.664

ii. Subtítulo 33 Transferencias de capital

No aplica para la Subsecretaría de Previsión Social.

38 Variación en el Patrimonio Neto

Año 2025

Variación del periodo en (M\$ 365.520)

		Patrimonio Institucional Cuenta 31101	Resultados Acumulados Cuenta 31102	Resultado del Ejercicio Cuenta 31103	Total
Saldo Final al 31.12.2024		326.123	-210.203	191.003	306.923
Movimientos registrados en Apertura 2025 (Norma Errores)	Aumentos	-	-	-	-
	Disminuciones	-			-
Saldo Inicial al 01.01.2025		326.123	-210.203	191.003	306.923
Movimientos directos en Patrimonio durante el año 2025	Aumentos	45.583	191.118	-191.003	45.698
	Disminuciones	6.013	157	711.972	718.142
Saldo Final Patrimonio 31.12.2025		365.693	-19.241	-711.972	-365.520

Análisis de variaciones significativas cuentas de patrimonios del año 2025:

El método de valorización del Patrimonio Neto es realizado en base a lo instruido en la Resolución C.G.R. N°16/2015, en el cual se reflejan las variaciones directas en el Patrimonio del Estado.

El Patrimonio Neto del año 2025 fue de (M\$ 365.520), compuesto por Patrimonio Institucional por M\$ 365.693; Resultados Acumulados por (M\$ 19.241) y el Resultado del Ejercicio Negativo de (M\$ 711.972).

El Resultado del Ejercicio 2025 fue negativo, ya que los Gastos fueron por la suma de M\$ 8.836.068, mientras que los Ingresos alcanzaron la suma de M\$ 8.124.096, esto se produce principalmente por el menor Aporte Fiscal entregado, y que los gastos devengados en los meses de noviembre y diciembre quedan por pagar al 31/12/2025 y se transforman en la Deuda Flotante para el próximo año. Otros movimientos de las cuentas de Patrimonio se explican a continuación:

Cuenta 31101 - Patrimonio Institucional

* M\$ 1, ajuste por reintegro de licencias médicas.

* M\$ 45.583, corresponde a ajustes del patrimonio institucional por el ingreso de bienes al activo fijo, de acuerdo a informe de Auditoría Interna (bienes que se encontraban con control administrativo) por la suma de M\$ 29,776 y el ingreso al patrimonio institucional de 35 equipos computacionales que se encontraban en

arriendo y fueron adquiridos al final del contrato por la opción de compra establecida, por la suma de M\$ 15.807

* M\$ 6.014, correspondiente baja de licencias computacionales.

Cuenta 31102 - Resultados Acumulados

* M\$ 157, ajuste por reintegro de licencias médicas.

* M\$ 191.118, correspondientes a Traspaso del resultado del Ejercicio 2024 por la suma de M\$ 191.003 y ajuste por reintegro de licencias médicas por M\$ 115

Finalmente indicar que la suma de M\$ 273, corresponden al total de ajustes netos realizados a la Apertura del año 2025, por las diferencias en los cálculos de las licencias médicas, entre los montos estimados por la Subsecretaría de Previsión Social y los montos reintegrados por las Instituciones de Salud (ISAPRES / FONASA), los cuales no deben ser informados en la Nota de Errores, ya que corresponden a diferencias entre el monto estimado a recuperar y el recuperado real.

39 Hechos Ocurridos después de la Fecha de Presentación

En la Subsecretaría de Previsión Social, no han ocurridos Hechos a revelar después de la fecha de presentación de los Estados Financieros 2025.

40 Bienes de Uso recibidos en comodato

Año 2025

No se registran saldos en la Cuenta de Bienes de Uso Recibidos en Comodato, según lo señalado en la nota b)

Años 2024

a) Detallar la siguiente información

N°	Bien de uso en comodato periodo 2024	Nombre entidad que entrega comodato	Fecha de entrega comodato
1	9 Equipos de Aire Acondicionados ubicados en el piso N° 15 ala norte	Superintendencia de Seguridad Social	09/05/2016 a la fecha

Cantidad total de Bienes de Uso recibidos en comodato al 2024	9
--	---

b) Información adicional para ambos años es la siguiente:



En el año 2025 no se registran saldos en la cuenta de Bienes de Uso Recibidos en Comodato, los 9 bienes registrados al 31/12/2024, correspondían a Equipos de Aire Acondicionado, que fueron dados de baja, dada la devolución de los bienes a través de la Res. Ex. N° 87 del 31/01/2025, que aprueba término de contrato en comodato suscrito entre la Subsecretaría de Previsión Social y la Superintendencia de Seguridad Social.

41 Otra información a revelar

No existe información a revelar adicional a las expresadas en las notas informadas en los presentes Estados Financieros del año 2025.



REPUBLICA DE CHILE
MINISTERIO DEL TRABAJO Y PREVISIÓN SOCIAL
SUBSECRETARÍA DE PREVISIÓN SOCIAL
SUBSECRETARÍA DE PREVISIÓN SOCIAL
ELISA CABEZÓN OTERO
SUBSECRETARÍA DE PREVISIÓN SOCIAL



LIDIA LUEIZA BAEZA
JEFA DIRECCIÓN ADMINISTRACIÓN Y FINANZAS
SUBSECRETARÍA DE PREVISIÓN SOCIAL
JEFA DIRECCIÓN ADMINISTRACIÓN Y FINANZAS



COP/LLB/FGS/JAE

Resultado del reporte: Ejercicio: 2025 - Tipo Reporte: **Balance General** - Partida: **15 Ministerio del Trabajo y Prevision Social** - Capitulo: **03 Subsecretaria de Prevision Social**

Desde el 01 de enero al 31 de diciembre de 2025

MILES DE PESOS

CUENTAS	NOTAS	AÑO	
		31/12/2025	31/12/2024
1.0.0.0 ACTIVOS		626.664	591.276
1.1.0.0 ACTIVO CORRIENTE		116.403	124.454
1.1.1.0 RECURSOS DISPONIBLES		50.947	81.728
1.1.1.1 Disponibilidades en Moneda Nacional	👁️ + -	50.793	81.720
1.1.1.2 Disponibilidades en Moneda Extranjera	👁️ + -	0	0
1.1.1.3 Anticipos de Fondos	👁️ + -	154	8
1.1.2.0 BIENES FINANCIEROS		65.456	42.726
1.1.2.1 Inversiones Financieras	👁️ + -	0	0
1.1.2.2 Cuentas por Cobrar Con Contraprestación	👁️ + -	18.474	0
1.1.2.3 Cuentas por Cobrar Sin Contraprestación	👁️ + -	29.055	33.051
1.1.2.4 Préstamos	👁️ + -	0	0
1.1.2.5 Deudores Varios	👁️ + -	17.927	9.675
1.1.2.6 Deterioro Acumulado de Bienes Financieros	👁️ + -	0	0
1.1.3.0 EXISTENCIAS		0	0
1.1.4.0 OTROS ACTIVOS CORRIENTES		0	0
1.2.0.0 ACTIVO NO CORRIENTE		510.261	466.822
1.2.1.0 BIENES FINANCIEROS		137.678	137.678
1.2.1.1 Inversiones Financieras	👁️ + -	0	0
1.2.1.2 Cuentas por Cobrar Con Contraprestación	👁️ + -	0	0
1.2.1.3 Cuentas por Cobrar Sin Contraprestación	👁️ + -	0	0
1.2.1.4 Préstamos	👁️ + -	0	0
1.2.1.5 Deudores Varios	👁️ + -	137.678	137.678
1.2.1.6 Deterioro Acumulado de Bienes Financieros	👁️ + -	0	0
1.2.2.0 INVERSIONES ASOCIADAS Y NEGOCIOS CONJUNTOS		0	0
1.2.3.0 BIENES DE USO		237.577	263.540
1.2.3.1 Terrenos	👁️ + -	0	0
1.2.3.2 Edificaciones Institucionales	👁️ + -	0	0
1.2.3.3 Infraestructura Pública	👁️ + -	0	0
1.2.3.4 Bienes de Uso en Leasing	👁️ + -	0	0

Desde el 01 de enero al 31 de diciembre de 2025

MILES DE PESOS

CUENTAS	NOTAS	AÑO	
		31/12/2025	31/12/2024
1.2.3.5 Bienes Concesionados	👁️ + -	0	0
1.2.3.6 Bienes de Uso en Curso	👁️ + -	0	0
1.2.3.7 Otros Bienes de Uso	👁️ + -	408.352	529.784
1.2.3.8 Depreciación Acumulada de Bienes De Uso	👁️ + -	-170.775	-266.244
1.2.3.9 Deterioro Acumulado de Bienes De Uso	👁️ + -	0	0
1.2.4.0 BIENES INTANGIBLES		135.006	65.604
1.2.4.1 Bienes Intangibles	👁️ + -	138.830	79.271
1.2.4.2 Amortización Acumulada de Bienes Intangibles	👁️ + -	-3.824	-13.667
1.2.4.3 Deterioro Acumulado de Bienes Intangibles	👁️ + -	0	0
1.2.5.0 PROPIEDADES DE INVERSIÓN		0	0
1.2.5.1 Propiedades de Inversión	👁️ + -	0	0
1.2.5.2 Depreciación Acumulada de Propiedades de Inversión	👁️ + -	0	0
1.2.5.3 Deterioro Acumulado de Propiedad de Inversión	👁️ + -	0	0
1.2.6.0 ACTIVOS BIOLÓGICOS		0	0
1.2.6.1 Activos Biológicos	👁️ + -	0	0
1.2.6.2 Depreciación Acumulada de Activos Biológicos	👁️ + -	0	0
1.2.6.3 Deterioro Acumulado de Activos Biológicos	👁️ + -	0	0
1.2.7.0 OTROS ACTIVOS NO CORRIENTES		0	0
2.0.0.0 PASIVOS		992.184	284.352
2.1.0.0 PASIVO CORRIENTE		992.184	284.352
2.1.1.0 DEUDA CORRIENTE		0	0
2.1.1.1 Depósitos de Terceros	👁️ + -	0	0
2.1.2.0 DEUDA PÚBLICA		0	0
2.1.2.1 Deuda Pública Interna	👁️ + -	0	0
2.1.2.2 Deuda Pública Externa	👁️ + -	0	0
2.1.3.0 OTRAS DEUDAS		992.184	284.352
2.1.3.1 Cuentas Por Pagar Con Contraprestación	👁️ + -	336.520	284.352
2.1.3.2 Cuentas Por Pagar Sin Contraprestación	👁️ + -	655.664	0
2.1.3.3 Provisiones	👁️ + -	0	0
2.1.3.4 Obligaciones por Beneficios de los Empleados	👁️ + -	0	0
2.1.3.5 Pasivos por Leasing	👁️ + -	0	0
2.1.3.6 Pasivos por Concesiones	👁️ + -	0	0

Desde el 01 de enero al 31 de diciembre de 2025

MILES DE PESOS

CUENTAS	NOTAS	AÑO			AÑO		
		31/12/2025			31/12/2024		
2.1.3.7 Otros Pasivos	👁️ + -	0			0		
2.2.0.0 PASIVO NO CORRIENTE				0			0
2.2.1.0 DEUDA PÚBLICA				0			0
2.2.1.1 Deuda Pública Interna	👁️ + -	0			0		
2.2.1.2 Deuda Pública Externa	👁️ + -	0			0		
2.2.2.0 OTRAS DEUDAS				0			0
2.2.2.1 Provisiones	👁️ + -	0			0		
2.2.2.2 Obligaciones por Beneficios a los Empleados	👁️ + -	0			0		
2.2.2.3 Pasivos por Leasing	👁️ + -	0			0		
2.2.2.4 Pasivos por Concesiones	👁️ + -	0			0		
2.2.2.5 Cuentas Por Pagar Con Contraprestación	👁️ + -	0			0		
2.2.2.6 Cuentas Por Pagar Sin Contraprestación	👁️ + -	0			0		
3.0.0.0 PATRIMONIO				-365.520			306.923
3.1.0.0 PATRIMONIO DEL ESTADO				-365.520			306.923
3.1.1.0 Patrimonio Institucional				365.693			326.123
3.1.2.0 Resultados Acumulados				-19.241			-210.203
3.1.3.0 Resultado del Ejercicio				-711.972			191.003
3.2.0.0 INTERESES MINORITARIOS				0			0

Resultado del reporte: Ejercicio: **2025** - Tipo Reporte: **Estado de Resultados** - Partida: **15 Ministerio del Trabajo y Prevision Social** - Capitulo: **03 Subsecretaria de Prevision Social**

Desde el 01 de enero al 31 de diciembre de 2025

MILES DE PESOS

CUENTAS	NOTAS	AÑO 2025	AÑO 2024
1.0.0 INGRESOS		8.124.096	7.966.306
1.1.0 INGRESOS POR IMPUESTOS E IMPOSICIONES PREVISIONALES		0	0
1.1.1 Impuestos	👁️ + -	0	0
1.1.2 Imposiciones Previsionales	👁️ + -	0	0
1.2.0 TRANSFERENCIAS RECIBIDAS		8.052.107	7.763.669
1.2.1 Transferencias Corrientes	👁️ + -	24.669	18.434
1.2.2 Transferencias de Capital	👁️ + -	0	0
1.2.3 Aporte Fiscal	👁️ + -	8.027.438	7.745.235
1.3.0 INGRESOS POR VENTAS DE BIENES Y PRESTACIONES DE SERVICIOS DE GESTIÓN ORDINARIA		0	0
1.3.1 Venta Neta de Bienes	👁️ + -	0	0
1.3.2 Prestaciones de Servicios	👁️ + -	0	0
1.4.0 RENTAS DE LA PROPIEDAD		0	0
1.4.1 Arriendos	👁️ + -	0	0
1.5.0 VENTA NETA DE OTROS BIENES		0	5.578
1.5.1 Venta de Bienes de Uso	👁️ + -	0	5.578
1.5.2 Venta de Bienes de Uso Por Actividades Discontinuas	👁️ + -	0	0
1.5.3 Venta de Propiedades de Inversión	👁️ + -	0	0
1.5.4 Venta de Bienes Intangibles	👁️ + -	0	0
1.5.5 Venta de Activos Biológicos	👁️ + -	0	0
1.6.0 INGRESOS FINANCIEROS		0	0
1.6.1 Participaciones en Instrumentos de Patrimonio	👁️ + -	0	0
1.6.2 Participación en el Resultado de Asociadas y Negocios Conjuntos	👁️ + -	0	0
1.6.3 Intereses	👁️ + -	0	0
1.6.4 Venta o rescate de Bienes Financieros	👁️ + -	0	0
1.6.5 Reversión de Deterioro	👁️ + -	0	0
1.7.0 OTROS INGRESOS		71.989	197.059
1.7.1 Multas	👁️ + -	1.054	576
1.7.2 Otros	👁️ + -	70.935	196.483
2.0.0 GASTOS		8.836.067	7.775.304
2.1.0 GASTOS EN PERSONAL		4.755.389	4.426.161
2.1.1 Personal de Planta	👁️ + -	343.085	320.944
2.1.2 Personal de Contrata	👁️ + -	3.689.688	3.458.648
2.1.3 Personal a Honorarios	👁️ + -	556.949	415.554
2.1.4 Otros	👁️ + -	165.667	231.015
2.2.0 BIENES Y SERVICIOS DE CONSUMO		2.161.625	1.957.657

Desde el 01 de enero al 31 de diciembre de 2025

MILES DE PESOS

CUENTAS	NOTAS	AÑO 2025	AÑO 2024
2.3.0 PRESTACIONES DE SEGURIDAD SOCIAL		42.698	24.539
2.4.0 TRANSFERENCIAS OTORGADAS		1.703.780	1.191.573
2.4.1 Transferencias Corrientes	👁️ + -	1.703.780	1.191.573
2.4.2 Transferencias de Capital	👁️ + -	0	0
2.4.3 Aporte Fiscal	👁️ + -	0	0
2.5.0 DEPRECIACIÓN Y AMORTIZACIÓN		91.868	93.357
2.5.1 Depreciación de Bienes	👁️ + -	90.449	78.558
2.5.2 Amortización de Bienes Intangibles	👁️ + -	1.419	14.799
2.6.0 BAJAS DE BIENES		0	162
2.7.0 DETERIORO		0	0
2.8.0 GASTOS FINANCIEROS		0	0
2.8.1 Intereses	👁️ + -	0	0
2.8.2 Deterioro de Bienes Financieros	👁️ + -	0	0
2.8.3 Otros	👁️ + -	0	0
2.9.0 OTROS GASTOS		80.707	81.855
2.10.0 VARIACIÓN DEL VALOR RAZONABLE EN ACTIVOS FINANCIEROS		0	0
2.11.0 OPERACIONES DE CAMBIO		0	0
3.0.0 RESULTADO DEL EJERCICIO		-711.971	191.002
4.0.0 INTERESES MINORITARIOS		0	0

Resultado del reporte: Ejercicio: 2025 - Tipo Reporte: Estado de Situación Presupuestaria - Partida: 15
 Ministerio del Trabajo y Previsión Social - Capítulo: 03 Subsecretaría de Previsión Social - Programa:
 P01-Subsecretaría de Previsión Social - Moneda: Nacional

Desde el 01 de enero al 31 de diciembre de 2025

MILES DE PESOS

INGRESOS	NOTAS	PRESUPUESTO		EJECUCIÓN		POR PERCIBIR
		INICIAL	ACTUALIZADO	DEVENGADO	EFFECTIVO	
01 IMPUESTOS	👁️ + -	0	0	0	0	0
04 IMPOSICIONES PREVISIONALES	👁️ + -	0	0	0	0	0
05 TRANSFERENCIAS CORRIENTES	👁️ + -	10	10	24.669	0	24.669
06 RENTAS DE LA PROPIEDAD	👁️ + -	0	0	0	0	0
07 INGRESOS DE OPERACIÓN	👁️ + -	0	0	0	0	0
08 OTROS INGRESOS CORRIENTES	👁️ + -	57.403	87.403	69.514	65.128	4.386
09 APOORTE FISCAL	👁️ + -	8.145.021	9.163.110	8.027.438	8.027.438	0
10 VENTA DE ACTIVOS NO FINANCIEROS	👁️ + -	0	0	0	0	0
11 VENTA DE ACTIVOS FINANCIEROS	👁️ + -	0	0	0	0	0
12 RECUPERACIÓN DE PRÉSTAMOS	👁️ + -	22.029	22.029	33.009	14.535	18.474
13 TRANSFERENCIAS PARA GASTOS DE CAPITAL	👁️ + -	0	0	0	0	0
14 ENDEUDAMIENTO	👁️ + -	0	0	0	0	0
SUBTOTALES		8.224.463	9.272.552	8.154.630	8.107.101	47.529
15 SALDO INICIAL DE CAJA	👁️ + -	10	81.720	0	0	0
TOTALES		8.224.473	9.354.272	8.154.630	8.107.101	47.529

GASTOS	NOTAS	PRESUPUESTO		EJECUCIÓN		POR PAGAR
		INICIAL	ACTUALIZADO	DEVENGADO	EFFECTIVO	
21 GASTOS EN PERSONAL	👁️ + -	4.763.503	4.873.455	4.755.389	4.755.299	90

GASTOS	NOTAS	PRESUPUESTO		EJECUCIÓN			POR PAGAR
		INICIAL	ACTUALIZADO	DEVENGADO	EFFECTIVO		
22 BIENES Y SERVICIOS DE CONSUMO	👁️ + -	1.547.087	2.102.589	2.048.069	1.779.244	268.825	
23 PRESTACIONES DE SEGURIDAD SOCIAL	👁️ + -	20	42.719	42.698	42.698	0	
24 TRANSFERENCIAS CORRIENTES	👁️ + -	1.611.285	1.731.015	1.703.780	1.048.116	655.664	
25 INTEGROS AL FISCO	👁️ + -	54.033	84.033	80.707	80.707	0	
26 OTROS GASTOS CORRIENTES	👁️ + -	0	0	0	0	0	
27 APOORTE FISCAL LIBRE	👁️ + -	0	0	0	0	0	
28 APOORTE FISCAL PARA EL SERVICIO DE LA DEUDA	👁️ + -	0	0	0	0	0	
29 ADQUISICIONES DE ACTIVOS NO FINANCIEROS	👁️ + -	248.525	236.099	209.292	141.688	67.604	
30 ADQUISICIONES DE ACTIVOS FINANCIEROS	👁️ + -	0	0	0	0	0	
31 INICIATIVAS DE INVERSIÓN	👁️ + -	0	0	0	0	0	
32 PRÉSTAMOS	👁️ + -	0	0	0	0	0	
33 TRANSFERENCIAS DE CAPITAL	👁️ + -	0	0	0	0	0	
34 SERVICIO DE LA DEUDA	👁️ + -	10	284.352	284.352	284.352	0	
SUBTOTALES		8.224.463	9.354.262	9.124.287	8.132.104	992.183	
35 SALDO FINAL DE CAJA	👁️ + -	10	10	0	0	0	
TOTALES		8.224.473	9.354.272	9.124.287	8.132.104	992.183	

Resultado del reporte: Ejercicio: 2025 - Tipo Reporte: Estado de Flujos de Efectivo - Partida: 15 Ministerio del Trabajo y Prevision Social - Capitulo: 03 Subsecretaria de Prevision Social

Desde el 01 de enero al 31 de diciembre de 2025

MILES DE PESOS

























	NOTAS	AÑO 31/12/2025			AÑO 31/12/2024		
1.0.0.0 VARIACIÓN DE FONDOS PRESUPUESTARIOS				-25.003			70.871
1.1.0.0 FLUJOS ORIGINADOS EN ACTIVIDADES OPERACIONALES			102.150			162.223	
- 1.1.1.0 INGRESOS OPERACIONALES PRESUPUESTARIOS			8.092.566			7.828.840	
1.1.1.1 Impuestos	⊖ ⊕		0			0	
1.1.1.2 Imposiciones Previsionales	⊖ ⊕		0			0	
1.1.1.3 Transferencias Corrientes	⊖ ⊕		0			0	
1.1.1.4 Rentas de la Propiedad	⊖ ⊕		0			0	
1.1.1.5 Ingresos de Operación	⊖ ⊕		0			0	
1.1.1.6 Otros Ingresos Corrientes	⊖ ⊕		65.128			83.605	
1.1.1.7 Aporte Fiscal	⊖ ⊕		8.027.438			7.745.235	
1.1.1.8 Transferencias Para Gastos de Capital	⊖ ⊕		0			0	
- 1.1.2.0 GASTOS OPERACIONALES PRESUPUESTARIOS			7.990.416			7.666.617	
1.1.2.1 Gastos en Personal	⊖ ⊕		4.755.299			4.425.394	
1.1.2.2 Bienes y Servicios de Consumo	⊖ ⊕		1.779.244			1.612.231	
1.1.2.3 Prestaciones de Seguridad Social	⊖ ⊕		42.698			24.539	
1.1.2.4 Transferencias Corrientes	⊖ ⊕		1.048.116			1.191.573	
1.1.2.5 Integros al Fisco	⊖ ⊕		80.707			81.855	

























Desde el 01 de enero al 31 de diciembre de 2025

MILES DE PESOS

	NOTAS	AÑO 31/12/2025					AÑO 31/12/2024		
FINANCIACIÓN PRESUPUESTARIA									
1.3.1.1 Endeudamiento	⊕ ⊖		0				0		
- 1.3.2.0 GASTOS POR ACTIVIDADES DE FINANCIACIÓN PRESUPUESTARIA			0				0		
1.3.2.1 Servicio de la Deuda	⊕ ⊖		0				0		
<u>2.0.0.0 VARIACIÓN DE FONDOS NO PRESUPUESTARIOS</u>					-5.923				-8
2.1.0.0 MOVIMIENTOS ACREEDORES				280.795				252.665	
2.2.0.0 MOVIMIENTOS DEUDORES				286.718				252.673	
3.0.0.0 VARIACIÓN NETA DEL EFECTIVO					-30.927				70.862
3.1.0.0 Saldo Inicial de Disponibilidades				81.720				10.858	
3.2.0.0 Saldo Final de Disponibilidades				50.793				81.720	

Resultado del reporte: Ejercicio: 2025 - Tipo Reporte: Estado de Cambios en el Patrimonio - Partida: 15
Ministerio del Trabajo y Prevision Social - Capitulo: 03 Subsecretaria de Prevision Social

AÑO 2025	NOTAS	PATRIMONIO INSTITUCIONAL	RESULTADOS ACUMULADOS	RESULTADO DEL EJERCICIO	TOTAL PATRIMONIO
Saldo al 01/01/2025	  	326.123	-210.203	191.003	306.924
Ajustes por corrección de errores	  	No Aplica	-42	No Aplica	-42
Cambios en politicas contables	  	No Aplica	0	No Aplica	0
Otros aumentos/disminuciones	  	39.570	0	No Aplica	39.570
Traspaso a Resultados Acumulados	  	No Aplica	191.003	-191.003	0
Resultado del Ejercicio	  	No Aplica	No Aplica	-711.972	-711.972
Total Cambios en el Patrimonio	  	39.570	190.961	-902.975	-672.444
Saldo al 31/12/2025	  	365.693	-19.241	-711.972	-365.520

AÑO 2024	NOTAS	PATRIMONIO INSTITUCIONAL	RESULTADOS ACUMULADOS	RESULTADO DEL EJERCICIO	TOTAL PATRIMONIO
Saldo al 01/01/2024	  	326.123	-117.795	-92.093	116.236
Ajustes por corrección de errores	  	No Aplica	-315	No Aplica	-315
Cambios en politicas contables	  	No Aplica	0	No Aplica	0
Otros aumentos/disminuciones	  	0	0	No Aplica	0
Traspaso a Resultados Acumulados	  	No Aplica	-92.093	92.093	0
Resultado del Ejercicio	  	No Aplica	No Aplica	191.003	191.003
Total Cambios en el Patrimonio	  	0	-92.408	283.096	190.688
Saldo al 31/12/2024	  	326.123	-210.203	191.003	306.924