



VIII RONDA ENCUESTA DE PROTECCIÓN SOCIAL

PRESENTACION DE RESULTADOS



**CHILE
AVANZA
CONTIGO**

ORDEN DE LA PRESENTACION



1. Antecedentes, Objetivos y Características de la encuesta
2. Resultados
 - 2.1. Demografía
 - 2.2. Situación actual
 - 2.3. Situación previsional
 - 2.4. Conocimiento del Sistema de Pensiones
 - 2.5. Salud y Seguridad en el trabajo
 - 2.6. Comportamiento longitudinal del empleo, la formalidad y las cotizaciones
3. Documentos EPS



1. ANTECEDENTES, OBJETIVOS Y CARACTERÍSTICAS DE LA ENCUESTA



¿ QUE ES LA ENCUESTA DE PROTECCIÓN SOCIAL (EPS)?



- Es una encuesta longitudinal (seguimiento de la misma persona a lo largo del tiempo) que se aplica a personas de 18 años o más, la encuesta indaga en las materias relativas a la protección social en Chile, sirviendo como elemento para el diagnóstico, desarrollo y evaluación de políticas públicas en este ámbito.
- Es una encuesta longitudinal de tipo panel, que se aplica desde el año 2002, y cuyos resultados han permitido realizar investigaciones para mejorar la protección social en el país.
- La EPS tiene representación a Nivel Nacional de las personas de 18 años o más.
- La encuesta, nos permite recopilar datos de áreas clave como historial laboral, ingresos, protección social, salud, capacitación, calidad de vida, entre otros.
- La EPS es una herramienta clave para nuestra Subsecretaría ya que permite aportar datos para el diseño y evaluación de políticas públicas en nuestro país que sean acordes a las realidades de quienes habitan en Chile.



Datos clave

- **Encuesta a cargo de la Subsecretaría de Previsión Social, del Ministerio del Trabajo.**
- **Encuesta longitudinal - Tipo Panel.**
- **VII Rondas anteriores - Primera medición en 2002.**
- **Grupo objetivo: hombres y mujeres de 18 años o más.**
- **Cobertura nacional.**



OBJETIVO DE LA EPS:

- Describir longitudinalmente el comportamiento previsional de la población de 18 años y más, sus principales dimensiones y determinantes, bajo un enfoque de derechos y perspectiva de género.

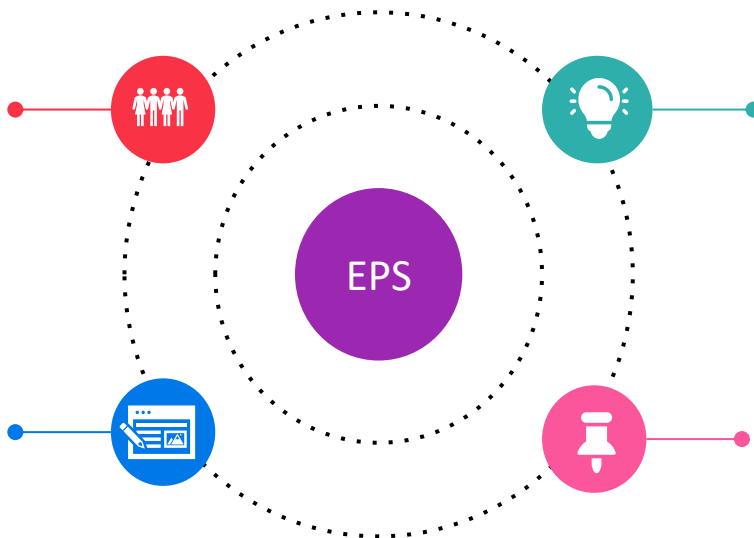
ADAPTACIONES DE LA EPS



La Encuesta de Protección Social (EPS) ha experimentado diversas adaptaciones desde su creación, respondiendo a los cambios sociales, demográficos y tecnológicos del país. Estas transformaciones han permitido mantener su vigencia y utilidad como instrumento clave para el diseño y evaluación de políticas públicas.

Muestra

Incorporación de nuevas cohortes (nacimientos) en 2004, 2015 y 2024, ampliando la cobertura a personas jóvenes.



Innovación

En 2020, la EPS implementó un modelo mixto de entrevistas presenciales y remotas para asegurar su continuidad en contexto de pandemia.

Evolución

La EPS ha actualizado sus objetivos para reflejar transformaciones sociales y fortalecer su relevancia como instrumento de política pública.

Módulos

Los módulos de la encuesta se han adaptado a los cambios sociales, incorporando temas como la economía del cuidado y la perspectiva de género.

MÓDULOS DE LA EPS



El cuestionario de la EPS cuenta con **aproximadamente 530 preguntas**, distribuidas en distintos módulos temáticos como preguntas generales a las personas entrevistadas, historia laboral, protección social, salud, ingresos, historia familiar / individual, cuidados y más.



Entrevistado(a)

24 preguntas



Historia Laboral

121 preguntas



Ingresos y patrimonio

61 preguntas



Protección Social

90 preguntas



Salud

78 preguntas.



Capacitación

6 preguntas



Historia individual

34 preguntas



Historia familiar

30 preguntas



Hogar

19 preguntas.



Economía del cuidado

34 preguntas.



Coyuntura

3 preguntas

IMPORTANCIA DE LA EPS



Diseño de Políticas Públicas

Es una herramienta fundamental para mejorar el bienestar social y orientar políticas de protección social en el país.



Aportes a la Reforma Previsional del 2008.

La EPS fue la base fundamental para la elaboración de la Reforma Previsional del 2008 (Ley 20.255) y de los primeros análisis del impacto de la creación del Sistema de Pensiones Solidarias. Así como también, contribuyó al trabajo de la Comisión Asesora Presidencial de 2015.



Referente Internacional

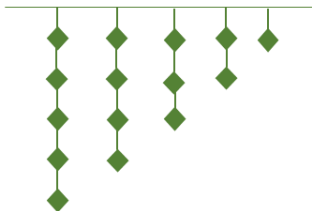
Varios países de la región, como Uruguay, El Salvador, Colombia y Paraguay, han manifestado su interés en conocer la metodología de la EPS con el objetivo de replicar esta herramienta en sus propios sistemas de protección social

Además, múltiples estudios académicos han utilizado la EPS para investigar temas como el impacto del diseño del sistema de pensiones sobre las decisiones de jubilación, el efecto de la extensión del postnatal en la participación laboral e ingresos de las mujeres, y las trayectorias laborales de los migrantes radicados en Chile.


USOS ACADÉMICOS DE LA EPS



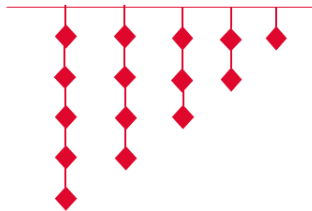
- Trayectorias laborales
- Sindicatos
- Participación laboral
- Informalidad
- Trabajadores independientes
- Desempleo
- Número de hijos
- Continuidad laboral pensionados
- Caracterización de los entrevistados




- Conocimiento previsional
- Densidad de cotización
- Caracterización de los entrevistados
- Efecto de la reforma previsional
- Comportamiento previsional
- Expectativas de pensión
- Cobertura previsional



- Brechas salariales
- Endeudamiento
- Retornos a la educación
- Ahorro
- Salud
- Desigualdad



- Salud mental
- Caracterización de los entrevistados
- Efecto pandemia



- Análisis de riesgo
- Dinámica del comportamiento financiero
- Caracterización de los entrevistados



- Satisfacción del individuo con el entorno o redes de apoyo
- Bienestar subjetivo



- Arriendo
- Deuda de instrumentos financieros



EPS VIII RONDA: ENCUESTAS LOGRADAS



El total de encuestas fue aplicado considerando las tres versiones del cuestionario disponibles en la VIII Ronda de la Encuesta de Protección Social (EPS): personas vivas, personas fallecidas y personas en situación de discapacidad. Esta implementación permitió abarcar distintos perfiles de la población y asegurar la representatividad y calidad de los datos recolectados.



2023 ENCUESTA DE PROTECCIÓN SOCIAL

INFORMACIÓN SOBRE ENTREVISTADO

Nombre: Apellido Paterno: Apellido Materno:

Dirección:

Teléfono celular de área: - Área: Comuna: Región:

Villa / Población: Localidad:

Correo electrónico (e_mail):

Buenos días/tardes/noches, mi nombre es _____, perteneciente a la empresa IPSOS que, en conjunto con la Subsecretaría de Previsión Social del Ministerio del Trabajo, estamos aplicando la Encuesta de Protección Social 2023 con el propósito de obtener información estadística sobre la población chilena para elaborar y desarrollar políticas públicas. La entrevista tendrá una duración aproximada de una hora. Le recordamos que sus respuestas son confidenciales y su participación voluntaria.

Nota al entrevistador/a: Si la persona entrevistada desea revisar veracidad del estudio o contactar a algún profesional del mismo, puede entregar la siguiente información:

Información general
Página web: <http://www.ipsos.cl/eps>
Correo electrónico Subsecretaría de Previsión Social: atencioep@previsioinsocial.gub.cl
Teléfono Subsecretaría de Previsión Social: (56-2) 2827823

GAME CHANGERS

COMUNA:

FINO:

INFORMACIÓN DE LA ENTREVISTA

Fecha 1ª visita:	Resultado 1ª visita:
<input type="text"/>	<input type="text"/>
Fecha 2ª visita:	Resultado 2ª visita:
<input type="text"/>	<input type="text"/>
Fecha 3ª visita:	Resultado 3ª visita:
<input type="text"/>	<input type="text"/>
Fecha 4ª visita:	Resultado 4ª visita:
<input type="text"/>	<input type="text"/>
Fecha 5ª visita:	Resultado 5ª visita:
<input type="text"/>	<input type="text"/>
Fecha 6ª visita:	Resultado 6ª visita:
<input type="text"/>	<input type="text"/>

Fecha de la Entrevista:

Hora de la Entrevista:

Inicio:

Termino:



2. RESULTADOS





2.1 DEMOGRAFÍA

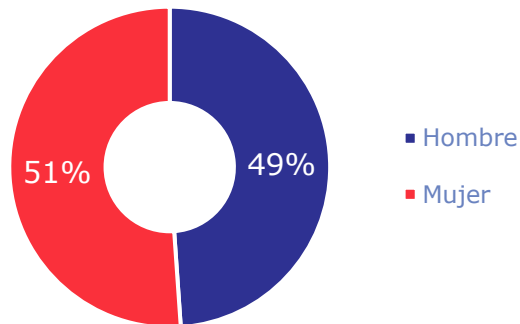


DEMOGRAFÍA EN LA ENCUESTA



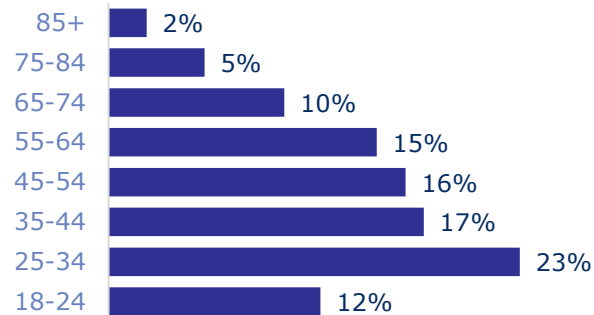
SEXO

Base: Total muestra (15.788)



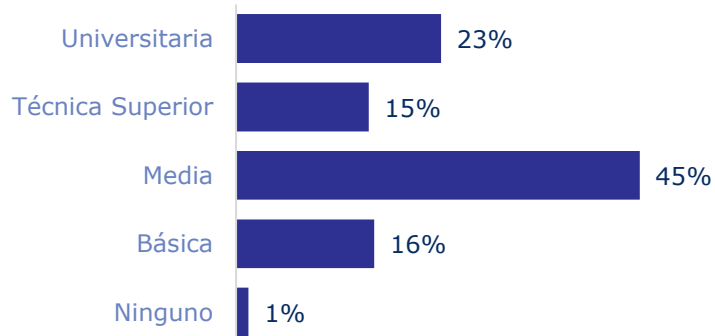
TRAMO ETARIO

Base: Total muestra (15.788)



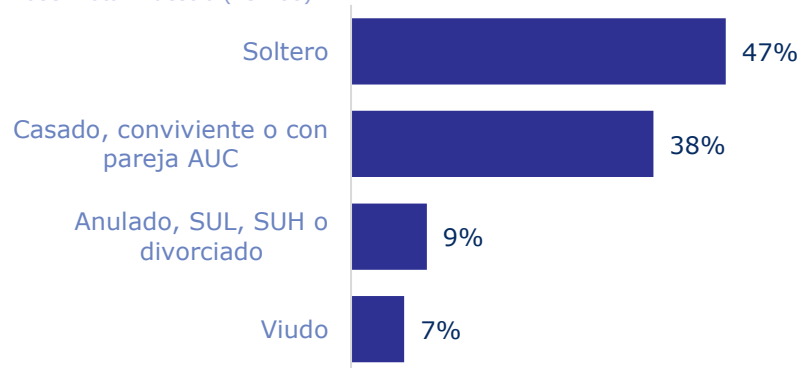
NIVEL EDUCACIONAL

Base: Total muestra (15.788)



ESTADO CIVIL

Base: Total muestra (15.788)





2.2 SITUACIÓN ACTUAL

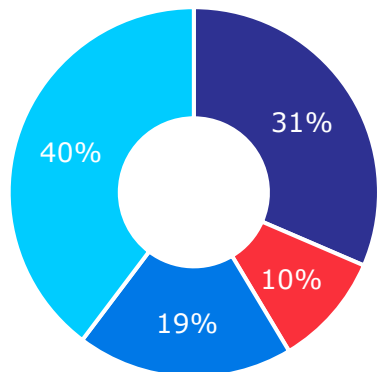


SITUACIÓN ACTUAL

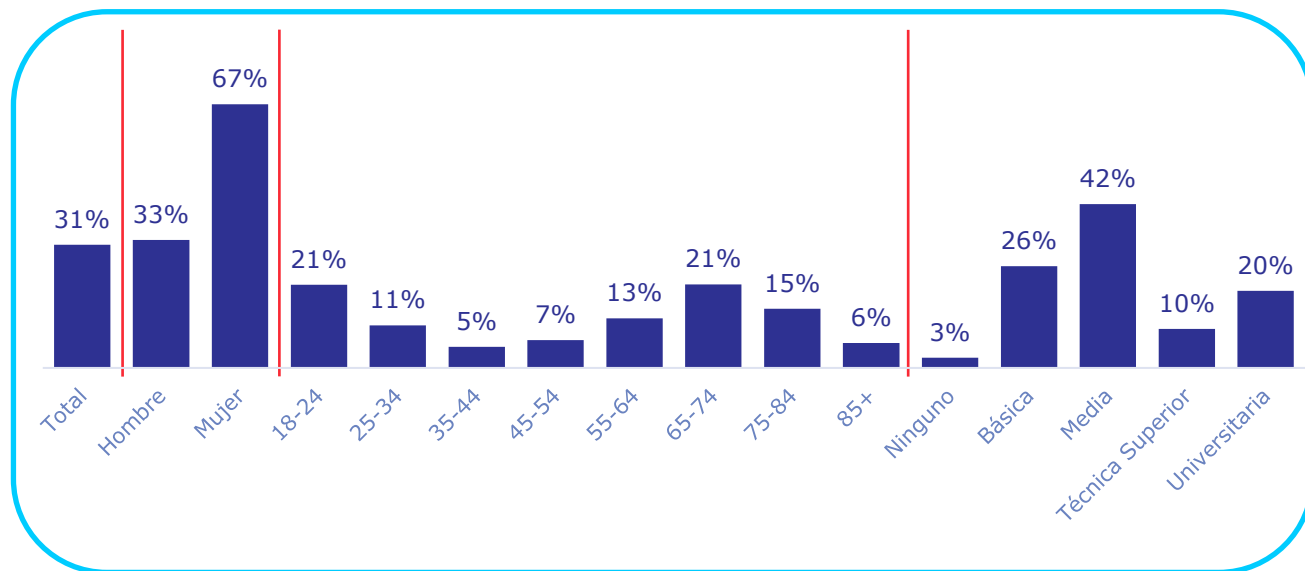


SITUACIÓN ACTUAL EN EL MERCADO LABORAL

Base: Total muestra (15.788)



- Inactivo
- Desocupado
- Ocupado independiente
- Ocupado asalariado

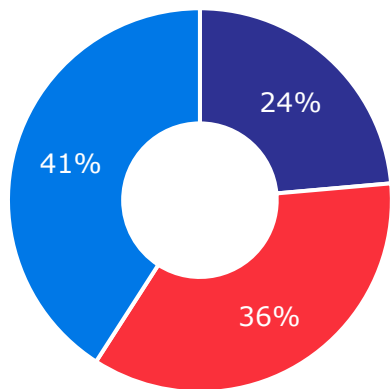


SITUACIÓN ACTUAL

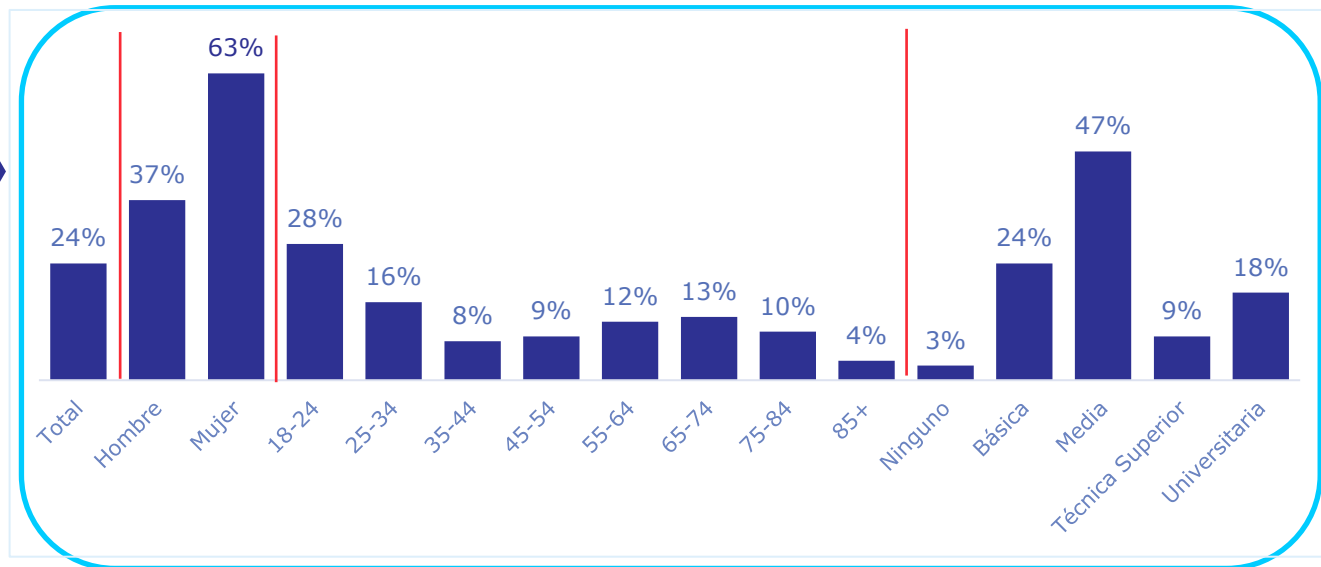


SITUACIÓN ACTUAL EN SISTEMA DE PENSIONES

Base: Total muestra (15.788)



- No afiliado
- Afiliado no cotizante
- Afiliado cotizante



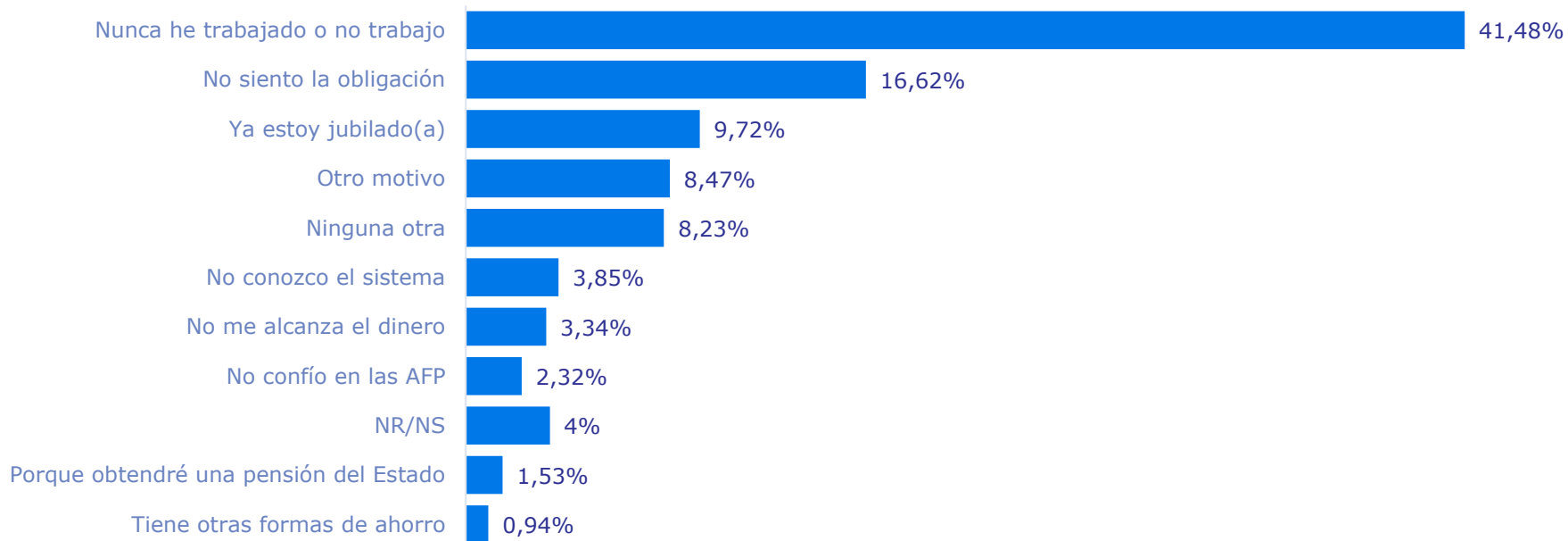
SITUACIÓN ACTUAL



SITUACION ACTUAL EN EL SISTEMA DE PENSIONES

Para NO AFILIADOS ¿por qué nunca ha cotizado en un sistema de pensiones?

Base: Solo afiliados no cotizantes (4,403)

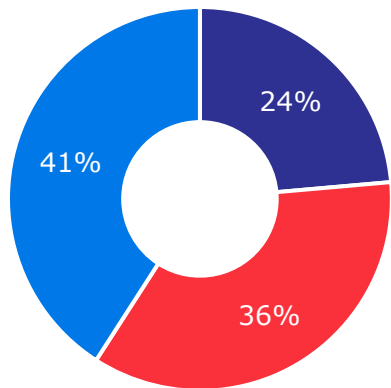


SITUACIÓN ACTUAL

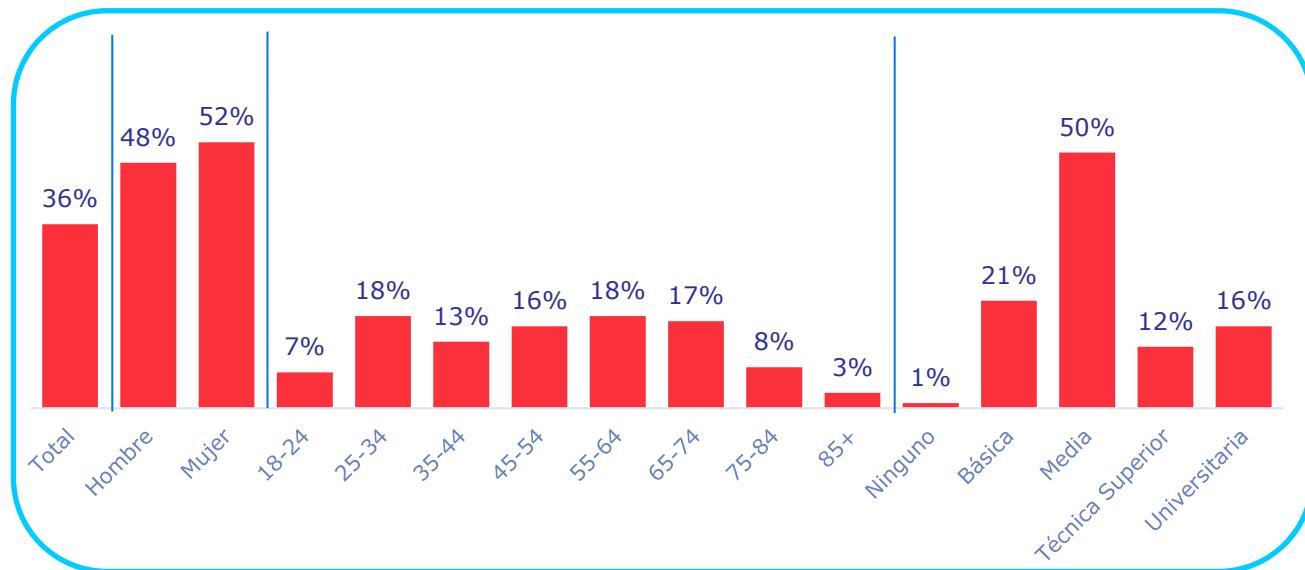


SITUACIÓN ACTUAL EN SISTEMA DE PENSIONES

Base: Total muestra (15.788)



- No afiliado
- Afiliado no cotizante
- Afiliado cotizante

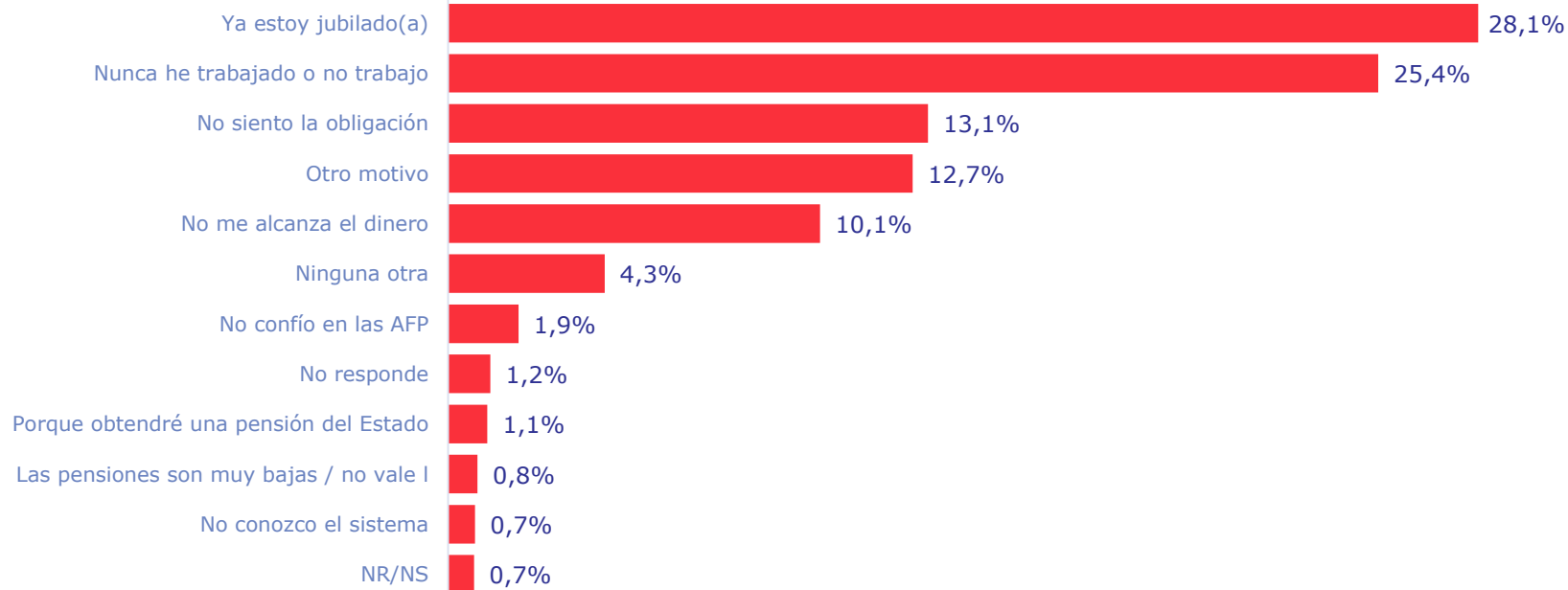


SITUACIÓN ACTUAL

SITUACION ACTUAL EN EL SISTEMA DE PENSIONES

Para NO COTIZANTES ¿por qué no cotiza en un sistema previsional?

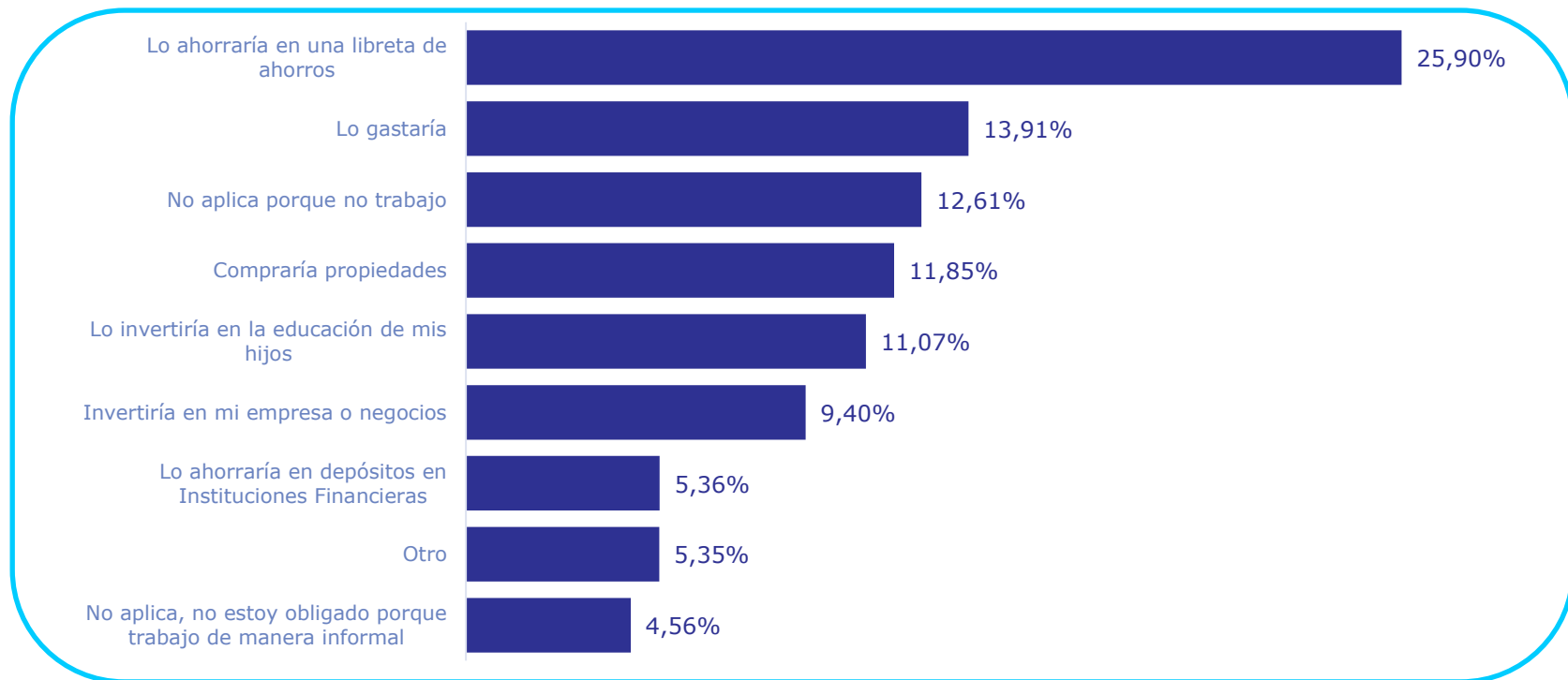
Base: Solo no afiliados (6,016)



SITUACIÓN PREVISIONAL

QUE HARIA CON EL DINERO SI NO HUBIESE ESTADO OBLIGADO A COTIZAR

Base: Total muestra (15.788)





2.3 SITUACION PREVISIONAL



SITUACIÓN PREVISIONAL OCUPADOS

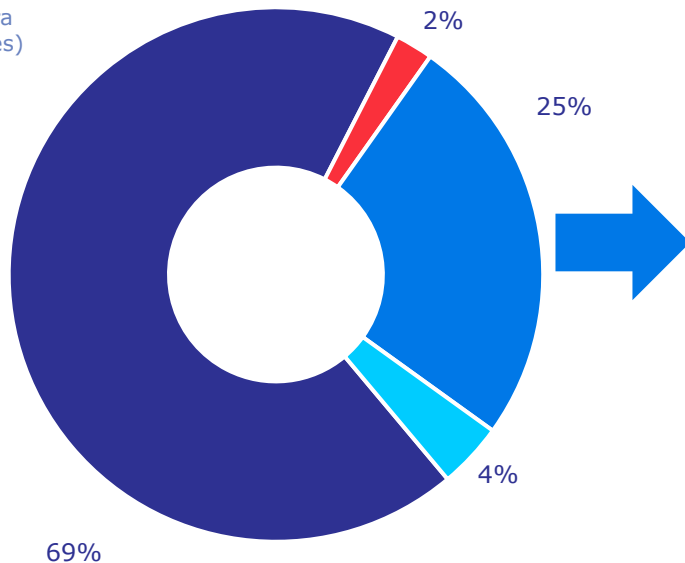


COTIZACIÓN DE LOS OCUPADOS SEGÚN ÚLTIMA HISTORIA LABORAL

En este periodo, ¿se encontraba cotizando en algún sistema previsional ?

Base: Solo entrevistados ocupados (7.888)

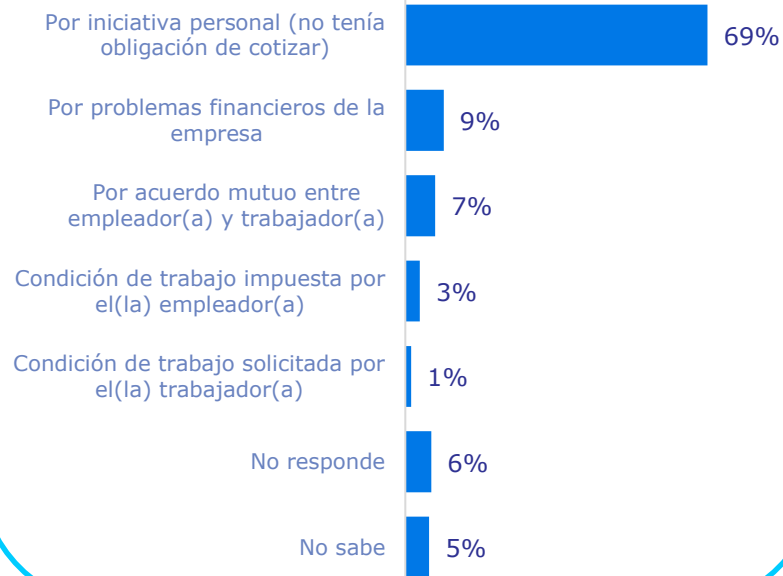
- Sí, AFP (Administradora de Fondos de Pensiones)
- Sí, otra Caja
- No cotizó
- NS/NR



RAZONES DE NO COTIZACIÓN DE LOS OCUPADOS

¿Por qué no cotizó o no le cotizaron?

Base: Solo entrevistados ocupados que no han cotizado (2.165)



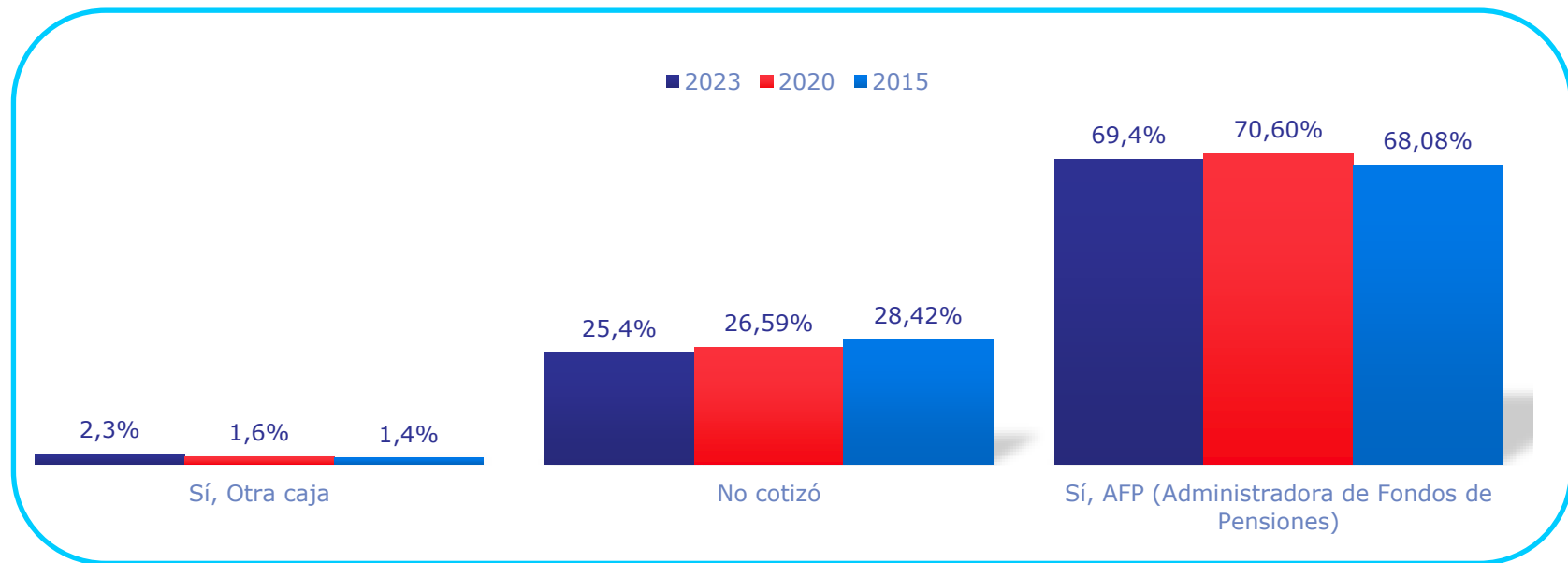
SITUACIÓN PREVISIONAL OCUPADOS



COTIZACIÓN DE LOS OCUPADOS SEGÚN ÚLTIMA HISTORIA LABORAL COMPARACIÓN INTER RONDAS

En este periodo, ¿se encontraba cotizando en algún sistema previsional ?

Base: Solo entrevistados ocupados



Nota: NS/NR fue excluido del gráfico para optimizar su legibilidad.

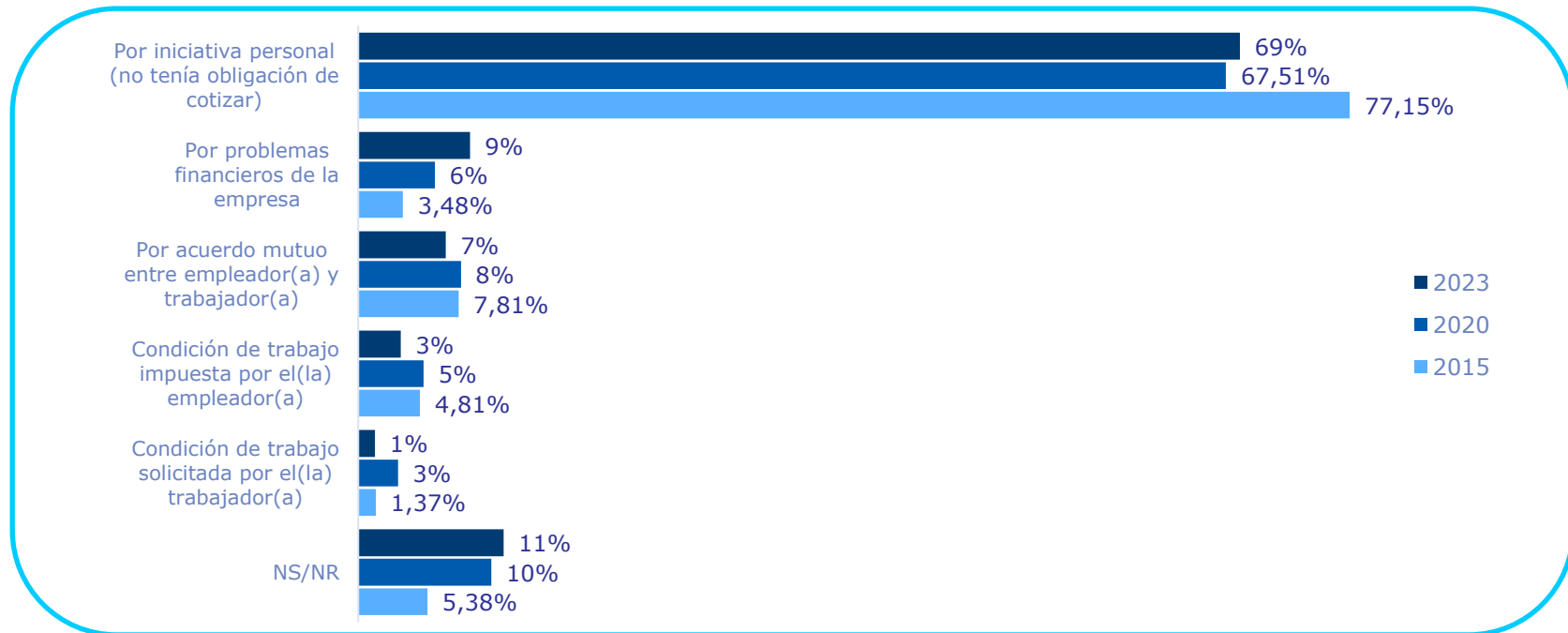
SITUACIÓN PREVISIONAL OCUPADOS



RAZONES DE NO COTIZACIÓN DE LOS OCUPADOS COMPARACIÓN INTER RONDAS

¿Por qué no cotizó o no le cotizaron?

Base: Solo entrevistados que no han cotizado



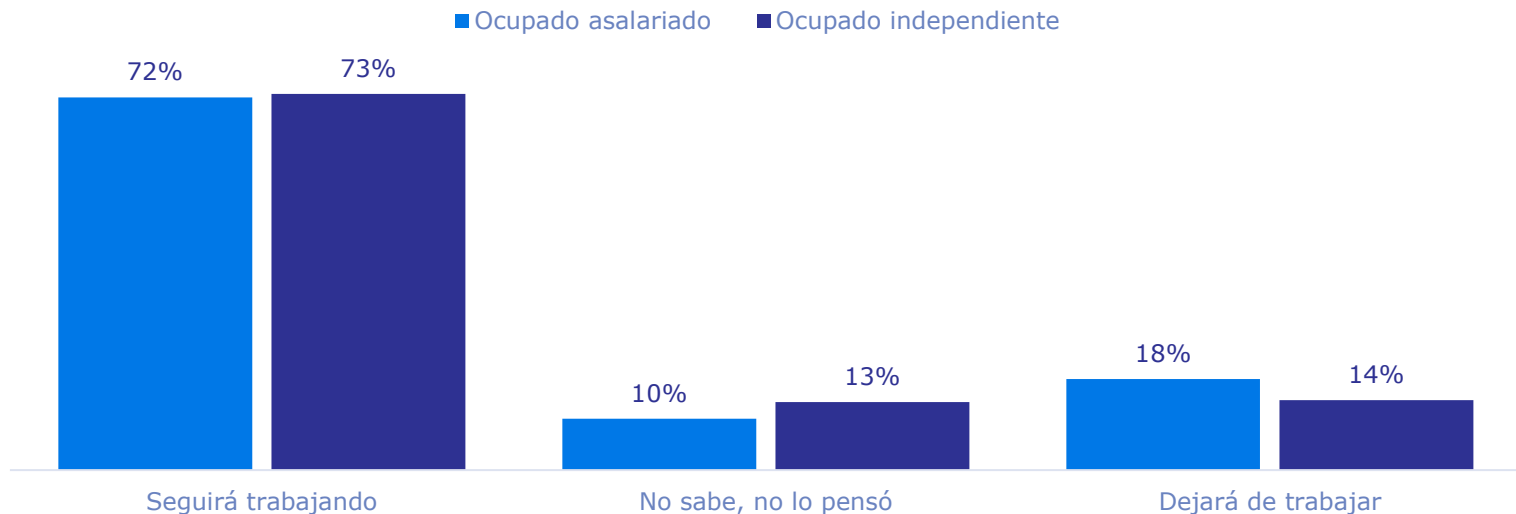
SITUACIÓN PREVISIONAL OCUPADOS



EXPECTATIVAS RESPECTO AL MOMENTO DE RETIRARSE DE LA ACTIVIDAD LABORAL

Con respecto a su retiro (o jubilación), ¿piensa usted que dejará de trabajar de una vez o reducirá su jornada a alguna o año? – Sólo para la VIII ronda

Base: Solo quienes tienen una edad inferior a la de jubilación y se encuentran ocupados (7,888)



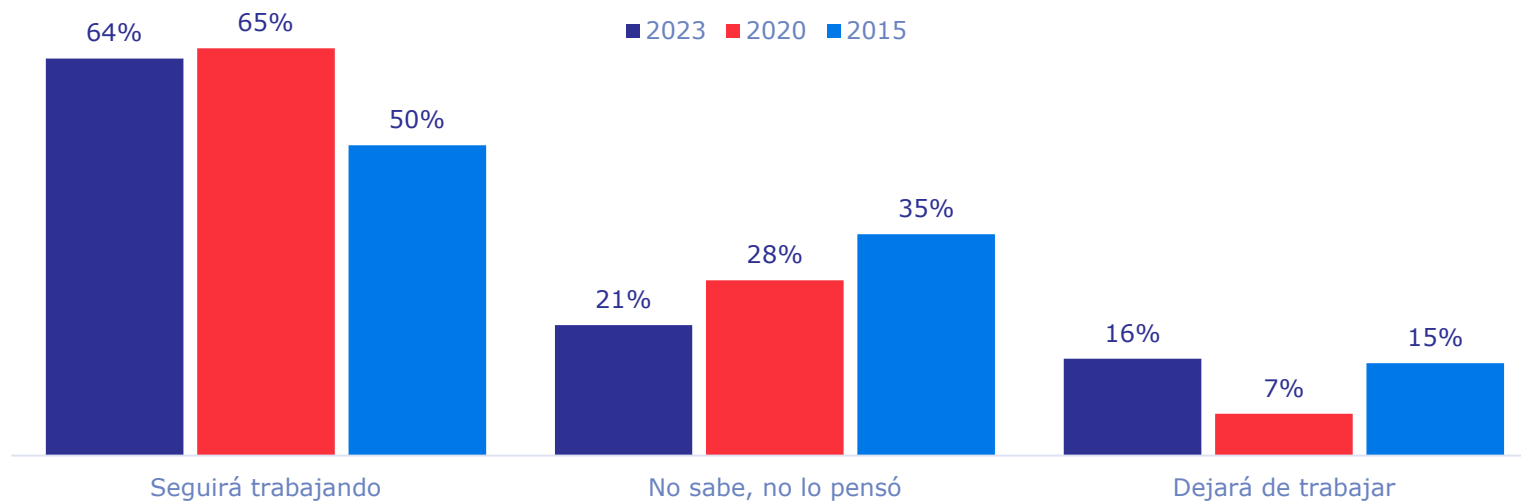
SITUACIÓN PREVISIONAL OCUPADOS



EXPECTATIVAS RESPECTO AL MOMENTO DE RETIRARSE DE LA ACTIVIDAD LABORAL HISTORICO

Con respecto a su retiro (o jubilación), ¿piensa usted que dejará de trabajar de una vez o reducirá su jornada a alguna o año?

Base: Solo quienes tienen una edad inferior a la de jubilación



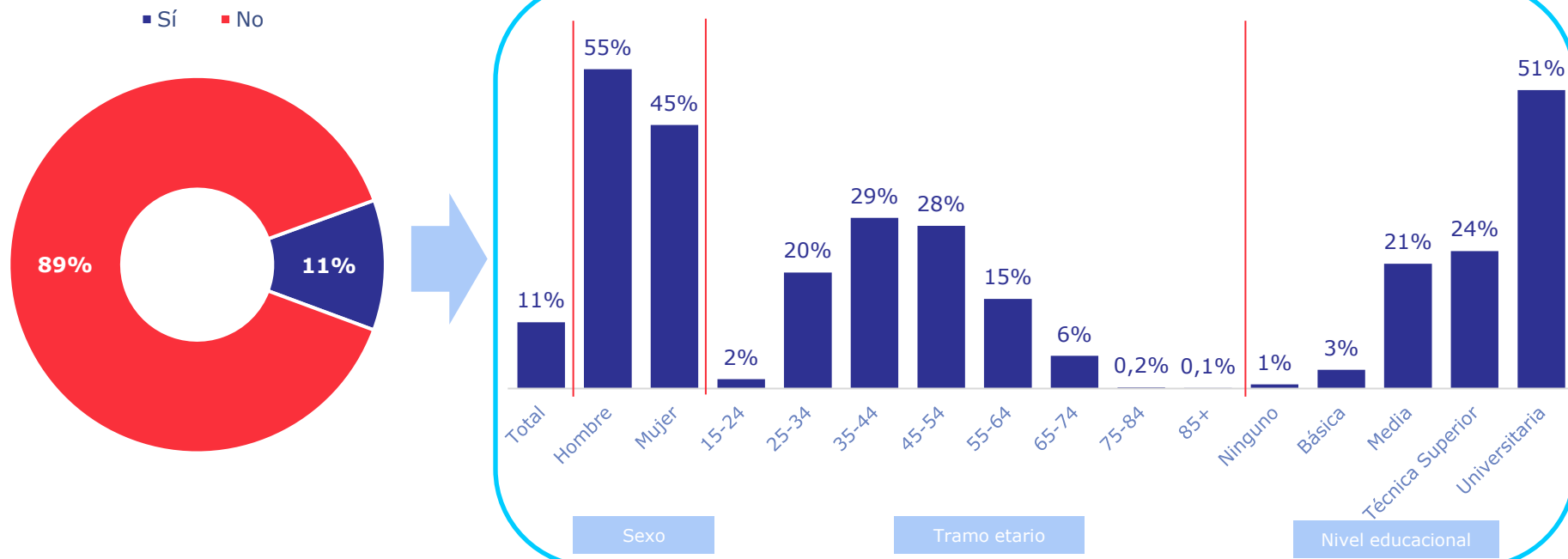
SITUACIÓN PREVISIONAL OCUPADOS



REALIZACIÓN DE APV

Desde enero 2016 a la fecha, ¿ha realizado Ahorro Previsional Voluntario?

Base: Afiliados que conocen o han escuchado hablar del APV (4.292)



SITUACIÓN PREVISIONAL OCUPADOS



MONTO A RECIBIR Y SUFICIENCIA DE PENSIÓN

Base: Total entrevistados, excluyendo jubilados y personas que nunca trabajaron

¿Cuál cree usted que será el monto mensual líquido que obtendrá como pensión cuando se jubile?

Monto promedio de pensión esperada:

\$ 294.362

¿Cuál cree usted que sería un monto de pensión suficiente para responder a sus necesidades a la edad legal de jubilación?

Monto promedio de pensión suficiente:

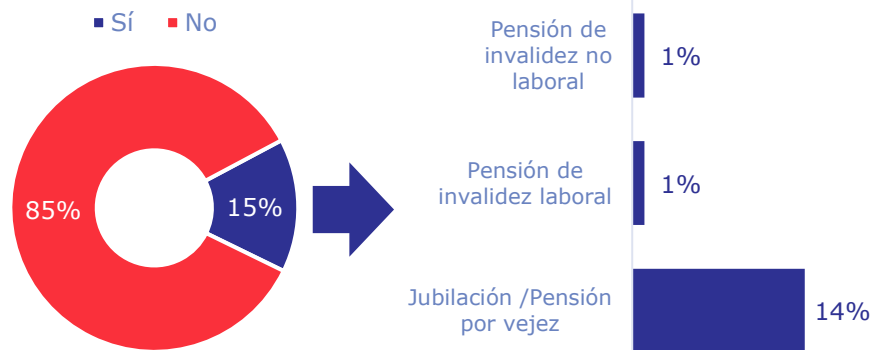
\$633.207

SITUACIÓN PREVISIONAL JUBILADOS

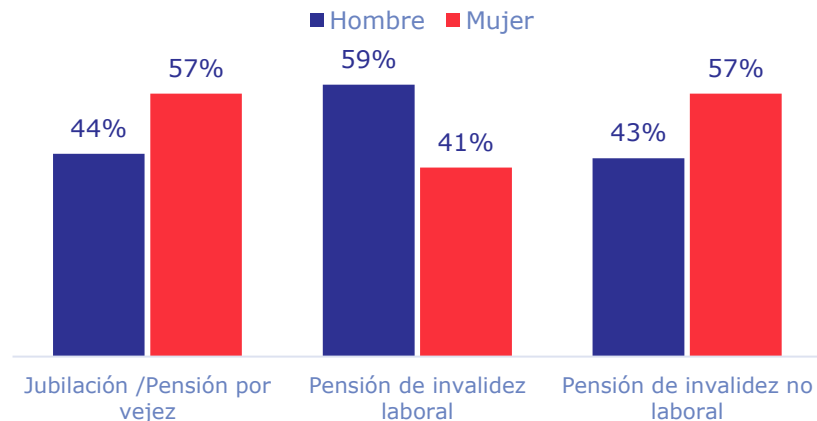
PENSIONADOS Y JUBILADOS

¿Se encuentra jubilado o cobrando una pensión por invalidez?

Base: Total muestra 15.788



Tipo de Pensión Por Sexo



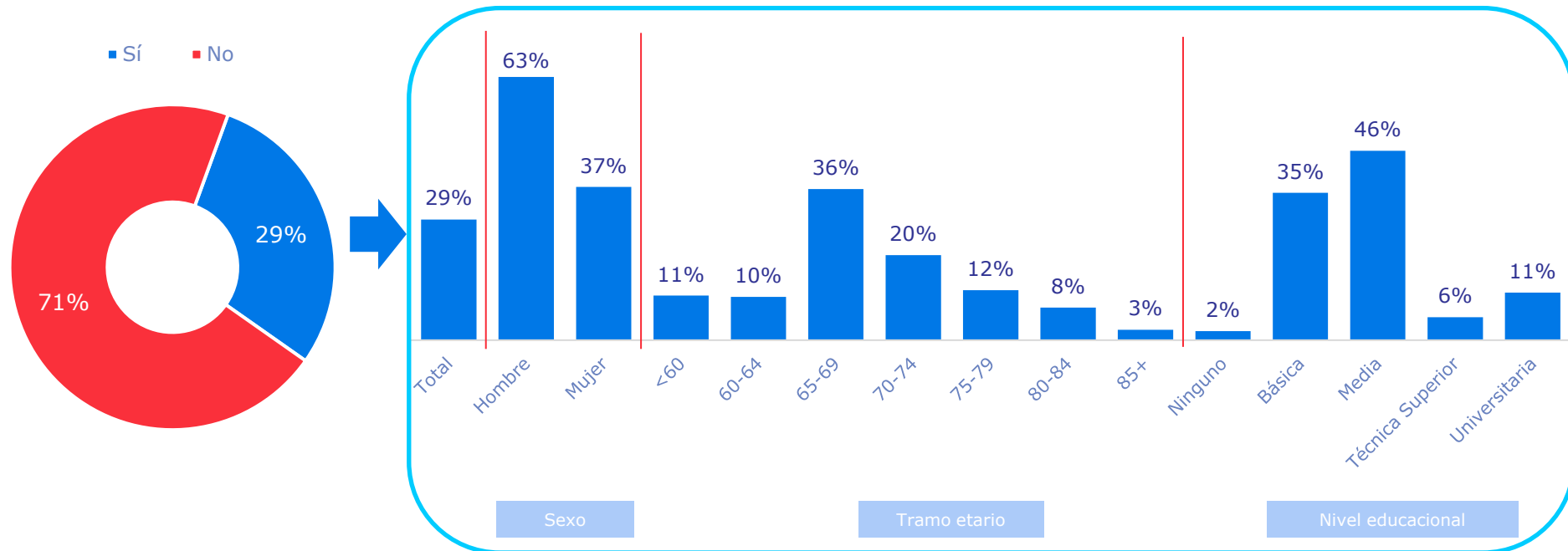
SITUACIÓN PREVISIONAL JUBILADOS



CONTINUIDAD DE LA ACTIVIDAD LABORAL DE PENSIONADOS Y JUBILADOS

Después de pensionarse, ¿ha seguido trabajando o ha tenido trabajos esporádicos?

Base: Total pensionados y jubilados (1.942)





2.4 CONOCIMIENTO DEL SISTEMA DE PENSIONES

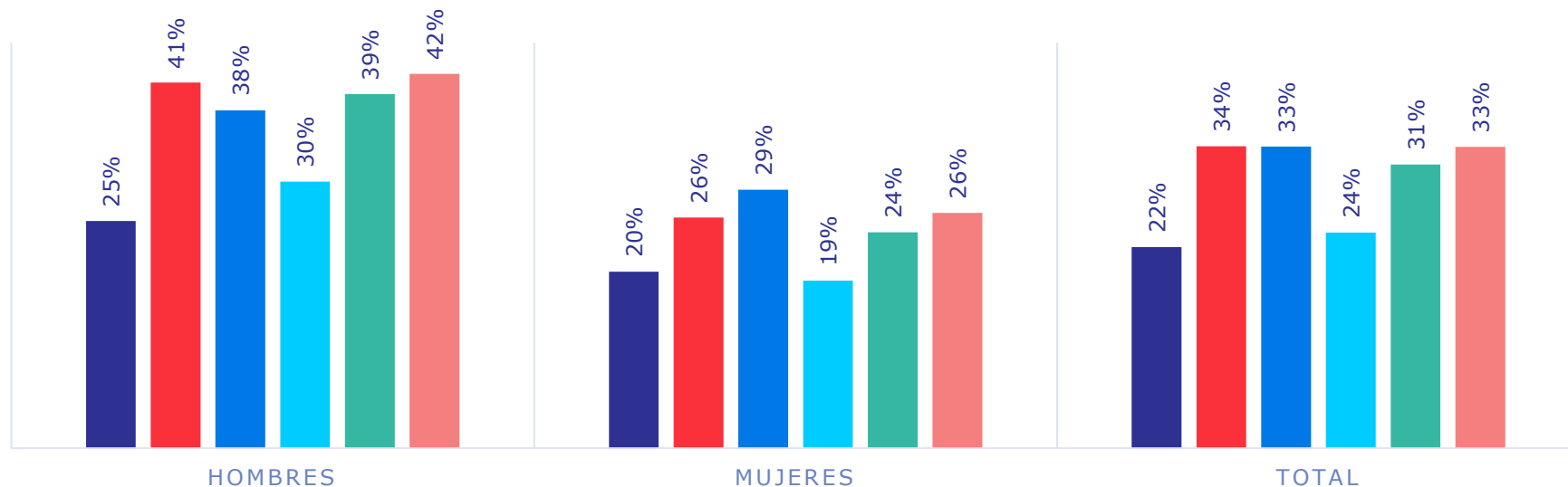


CONOCIMIENTO PREVISIONAL

CONOCIMIENTO DEL PORCENTAJE DE SU INGRESO IMPONIBLE COMPARACIÓN INTER RONDAS

¿Sabe usted qué porcentaje de su ingreso imponible le descuentan (descontaban o descontarían) mensualmente para el sistema de pensiones? – Sólo población que declaró conocer

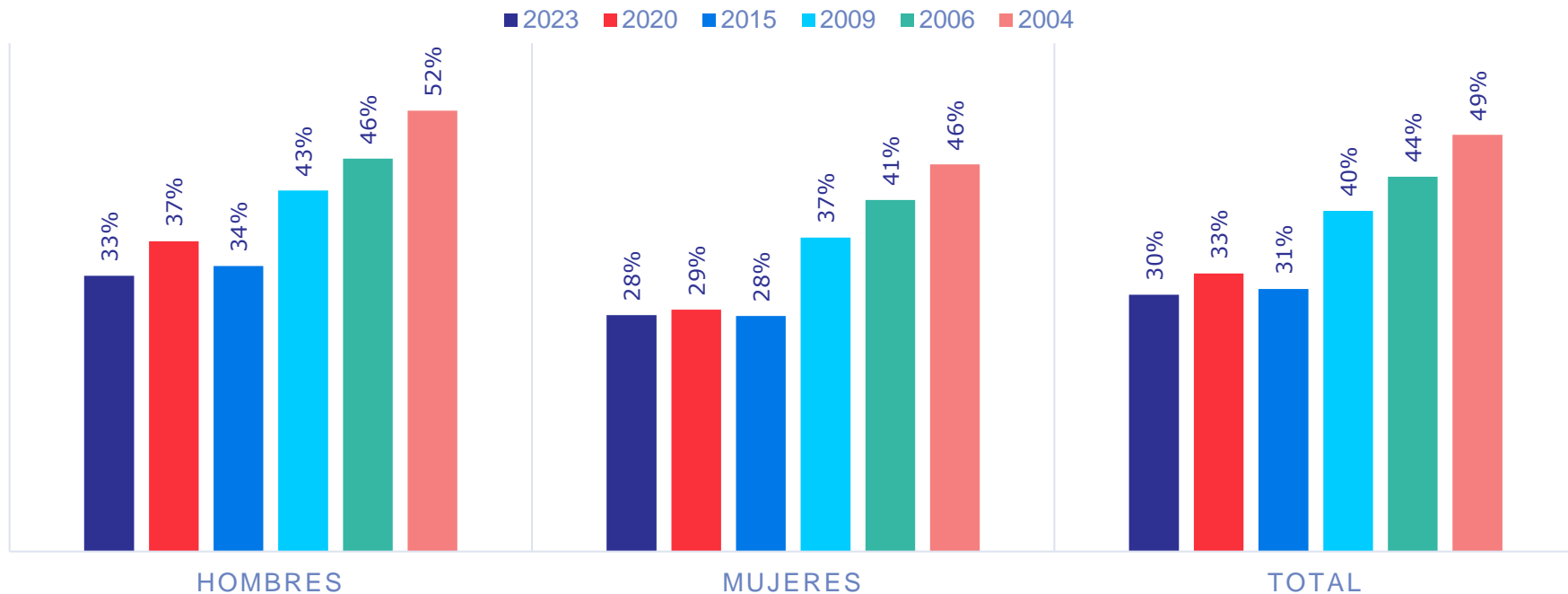
■ 2023 ■ 2020 ■ 2015 ■ 2009 ■ 2006 ■ 2004



CONOCIMIENTO PREVISIONAL

CONOCIMIENTO DEL MONTO ACUMULADO EN SU CUENTA INDIVIDUAL COMPARACIÓN INTER RONDAS

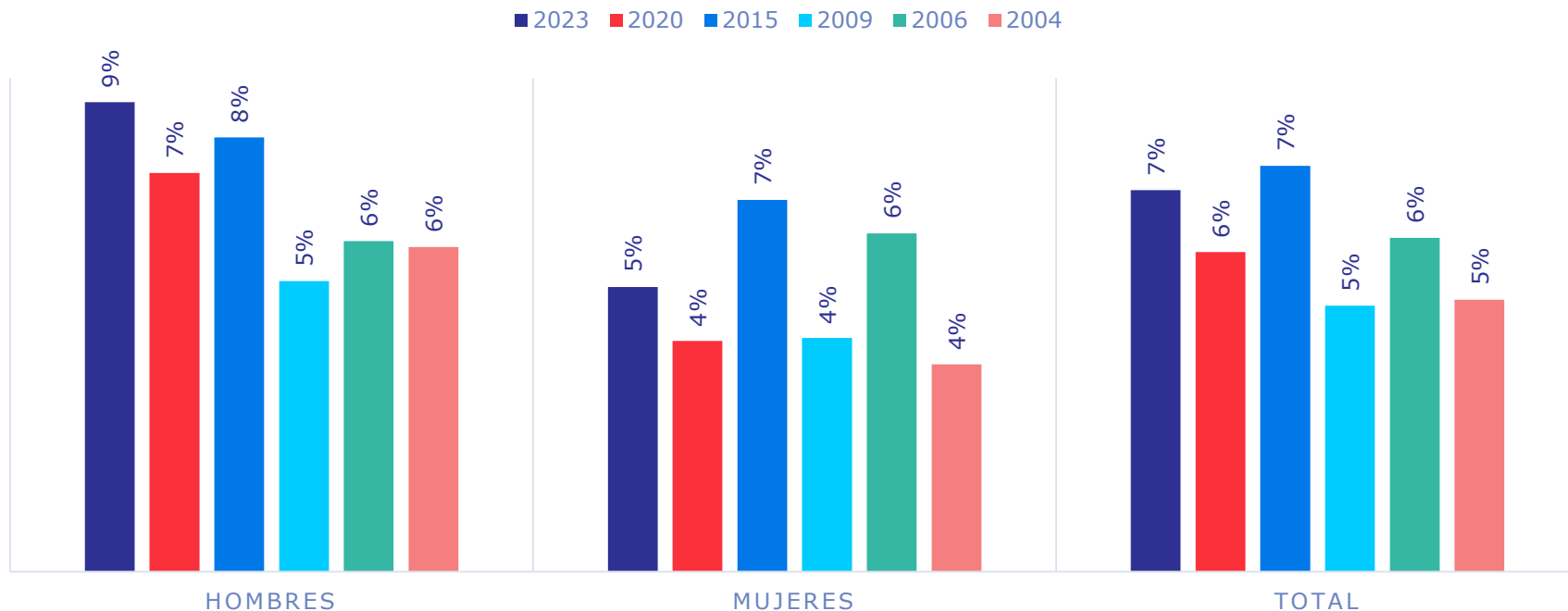
¿Sabe usted cuánto hay acumulado en su Cuenta Individual? - Sólo población que declaró conocer



CONOCIMIENTO PREVISIONAL

CONOCIMIENTO DEL PORCENTAJE DE COMISIÓN COMPARACIÓN INTER RONDAS

¿Sabe usted cuánto cobra su AFP en Comisión, por administrar sus Fondos? - Sólo población que declaró conocer

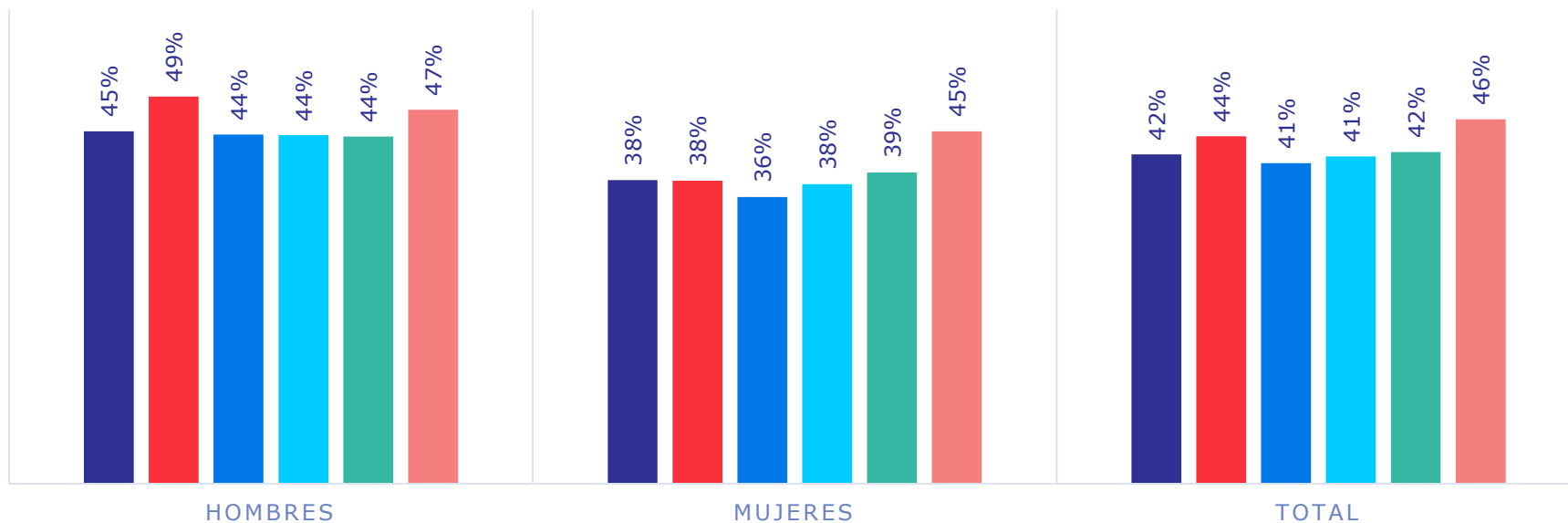


CONOCIMIENTO PREVISIONAL

CONOCIMIENTO DE LOS MULTIFONDOS COMPARACIÓN INTER RONDAS

¿Conoce o ha escuchado hablar de los multifondos? - Sólo población que declaró conocer

■ 2023 ■ 2020 ■ 2015 ■ 2009 ■ 2006 ■ 2004



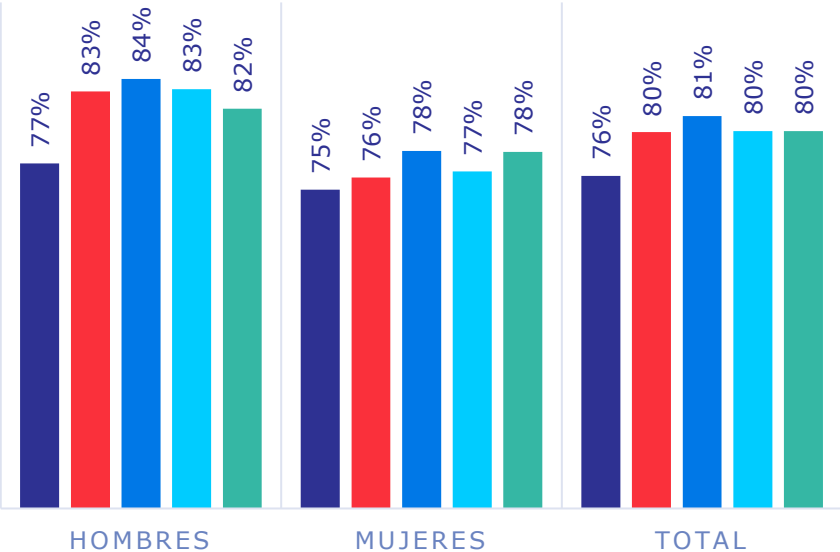
CONOCIMIENTO PREVISIONAL

CONOCIMIENTO DE LA EDAD PARA PENSIONARSE COMPARACIÓN INTER RONDAS

Según la ley, ¿a que edad puede pensionarse el hombre? ¿Y la mujer? - Sólo población que declaró conocer

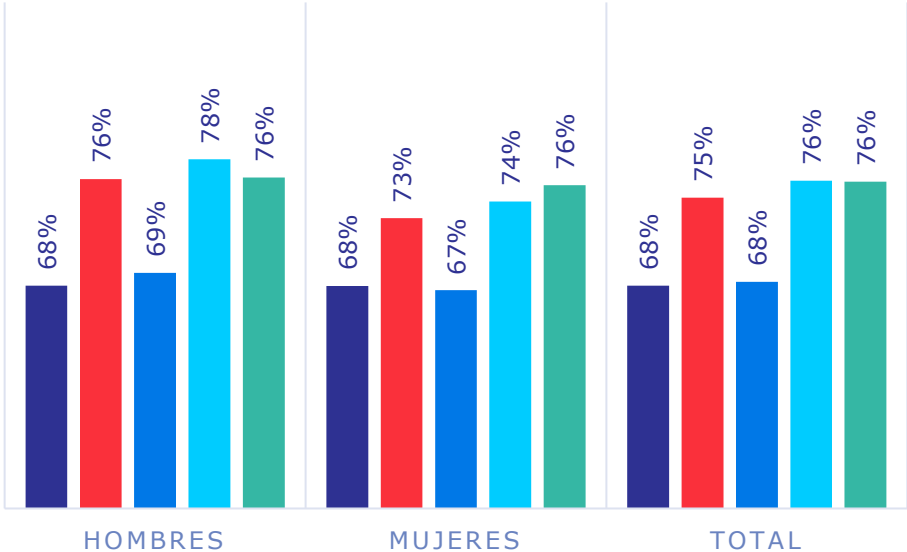
EDAD DE JUBILACIÓN HOMBRES

■ 2023 ■ 2020 ■ 2009 ■ 2006 ■ 2004



EDAD DE JUBILACIÓN MUJERES

■ 2023 ■ 2020 ■ 2009 ■ 2006 ■ 2004





2.5 SALUD Y SEGURIDAD EN EL TRABAJO



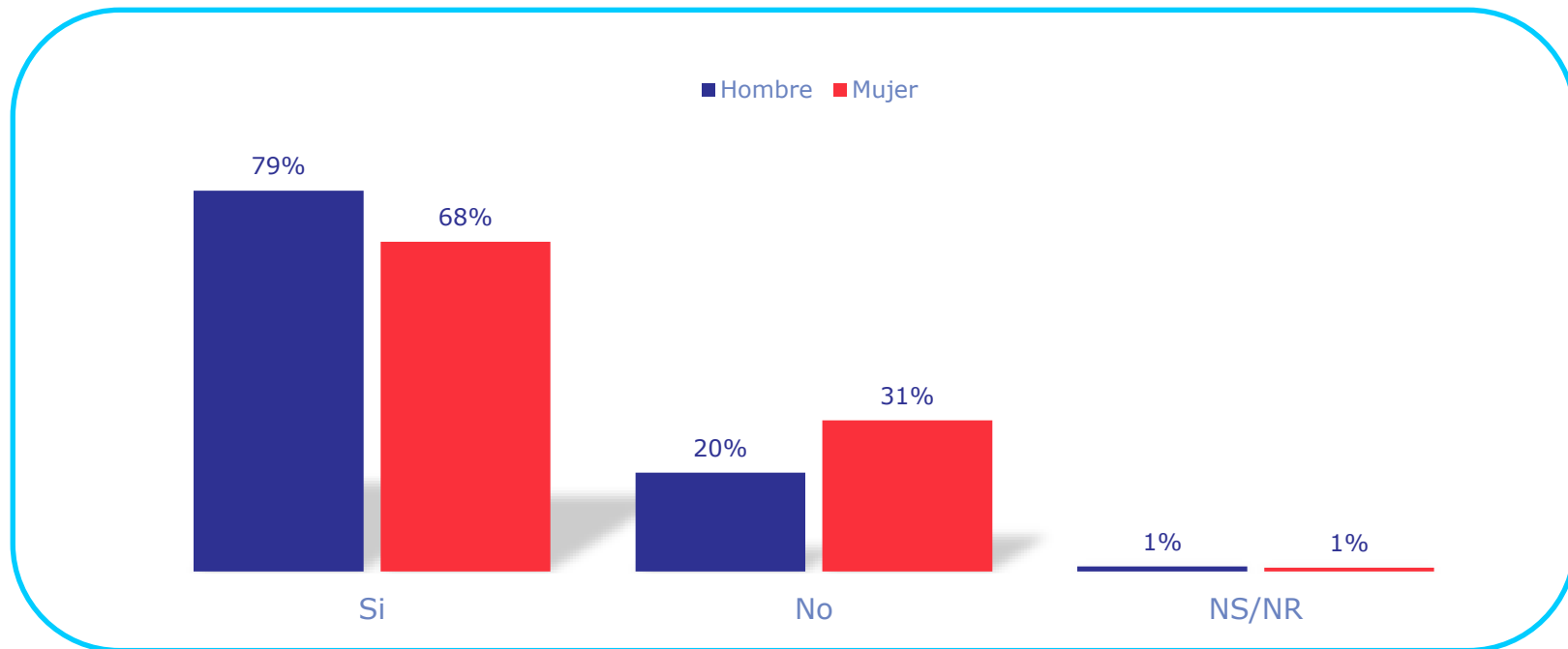
ACCIDENTES LABORALES

PREVENIR RIESGOS PARA LA SALUD POR SEXO



¿Le han informado o capacitado sobre la forma de prevenir riesgos para su salud?

Base: Total ocupados dependientes



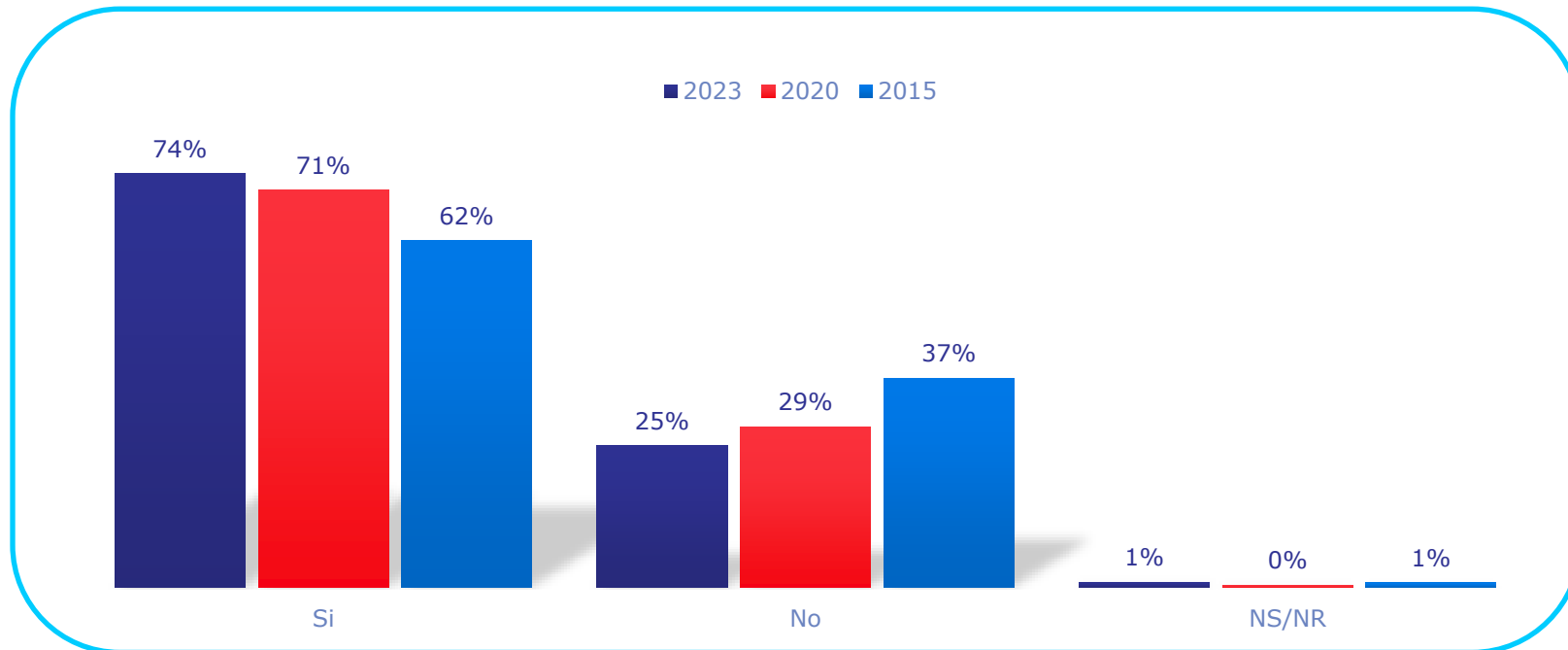
ACCIDENTES LABORALES

PREVENIR RIESGOS PARA LA SALUD COMPARACIÓN INTER RONDAS



¿Le han informado o capacitado sobre la forma de prevenir riesgos para su salud?

Base: Total ocupados dependientes

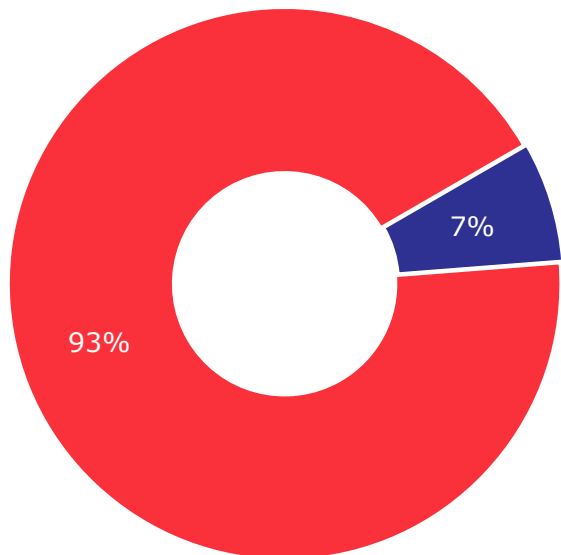


ACCIDENTES LABORALES




LESIONES LABORALES EN EL TRABAJO O EN EL TRAYECTO

En su trabajo actual, ¿usted ha sufrido algún accidente en el lugar de trabajo o en el trayecto desde o hacia el trabajo?

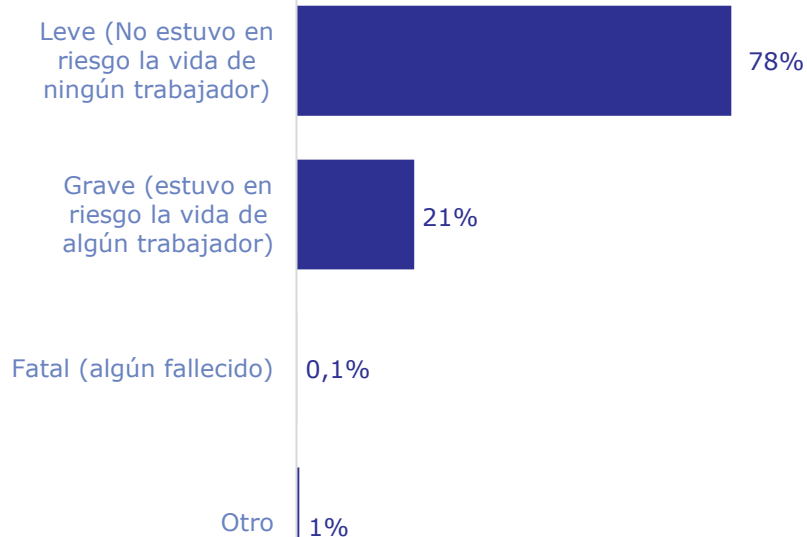


■ Sí ■ No



GRAVEDAD DEL ACCIDENTE

¿Cómo calificaría este accidente?





2.6 COMPORTAMIENTO LONGITUDINAL DEL EMPLEO, LA FORMALIDAD Y LAS COTIZACIONES



CARACTERÍSTICAS DEL PANEL 2004



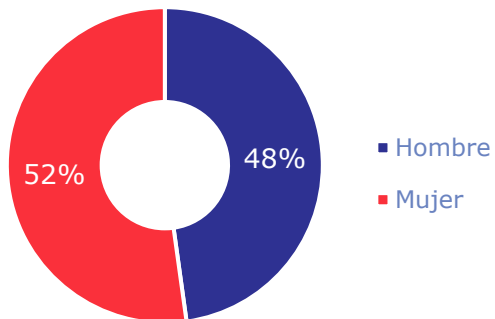
- ❑ El comportamiento longitudinal se estudió empleando el Panel 2004-2006-2009-2015-2020-2023.
- ❑ 3.256 entrevistados que respondieron en todas las olas de la EPS desde la II Ronda.
- ❑ Base de datos histórica de historia laboral aportada por la SPS. Cobertura: enero 1980 a marzo 2020. Empalmada con base de datos de historia laboral de la Encuesta 2023.

DEMOGRAFÍA DEL PANEL 2004



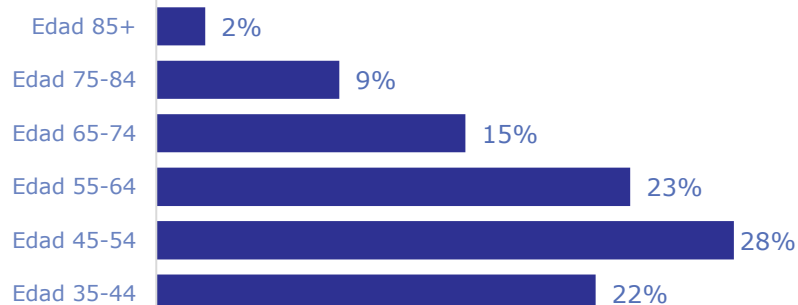
SEXO

Base: Total muestra (3.256)



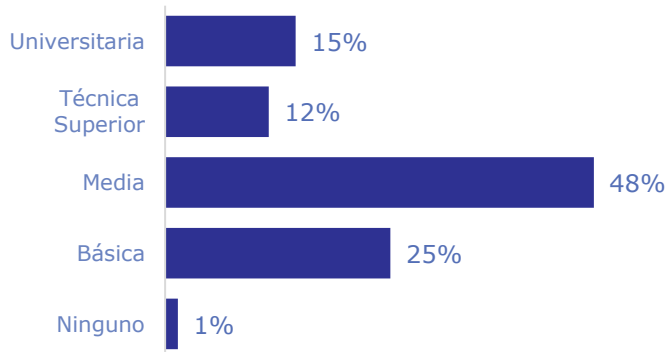
TRAMO ETARIO

Base: Total muestra (3.256)



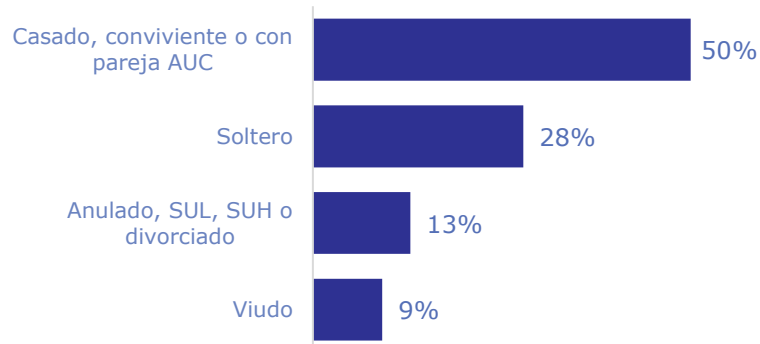
NIVEL EDUCACIONAL

Base: Total muestra (3.256)



ESTADO CIVIL

Base: Total muestra (3.256)

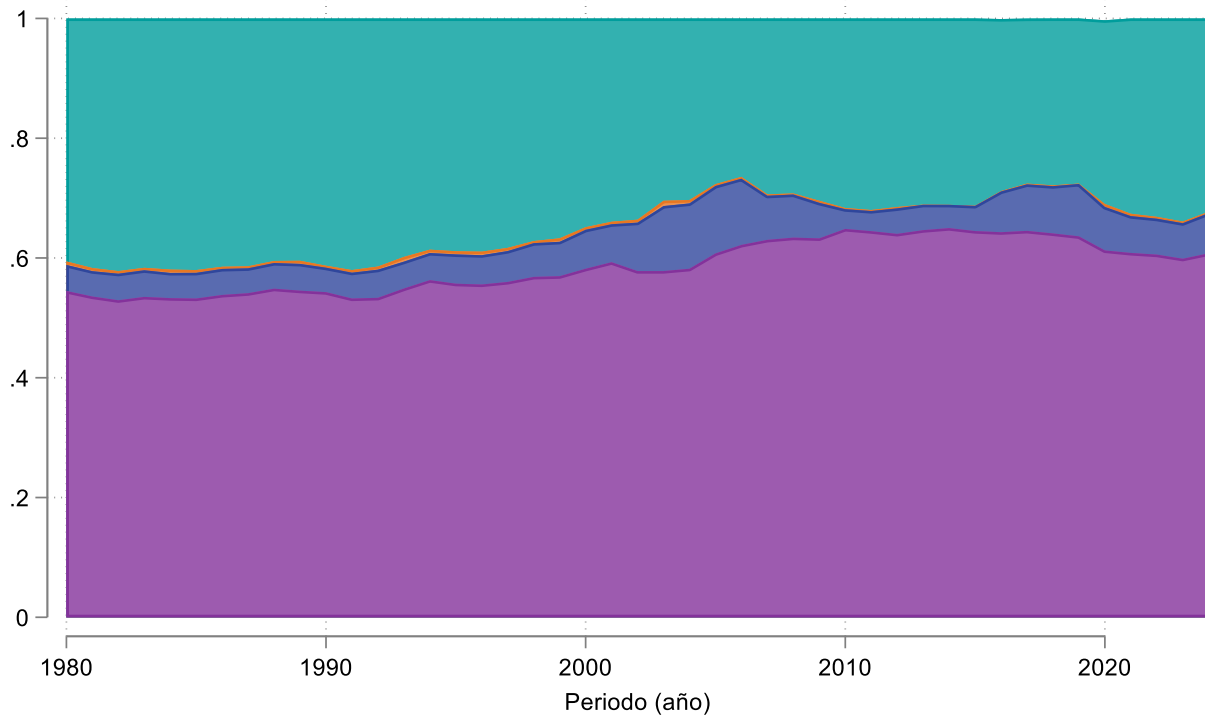


SITUACION OCUPACIONAL



SITUACIÓN OCUPACIONAL DEL ENTREVISTADO: PROPORCIONES ANUALES

Base: Total muestra (3.256), población total.



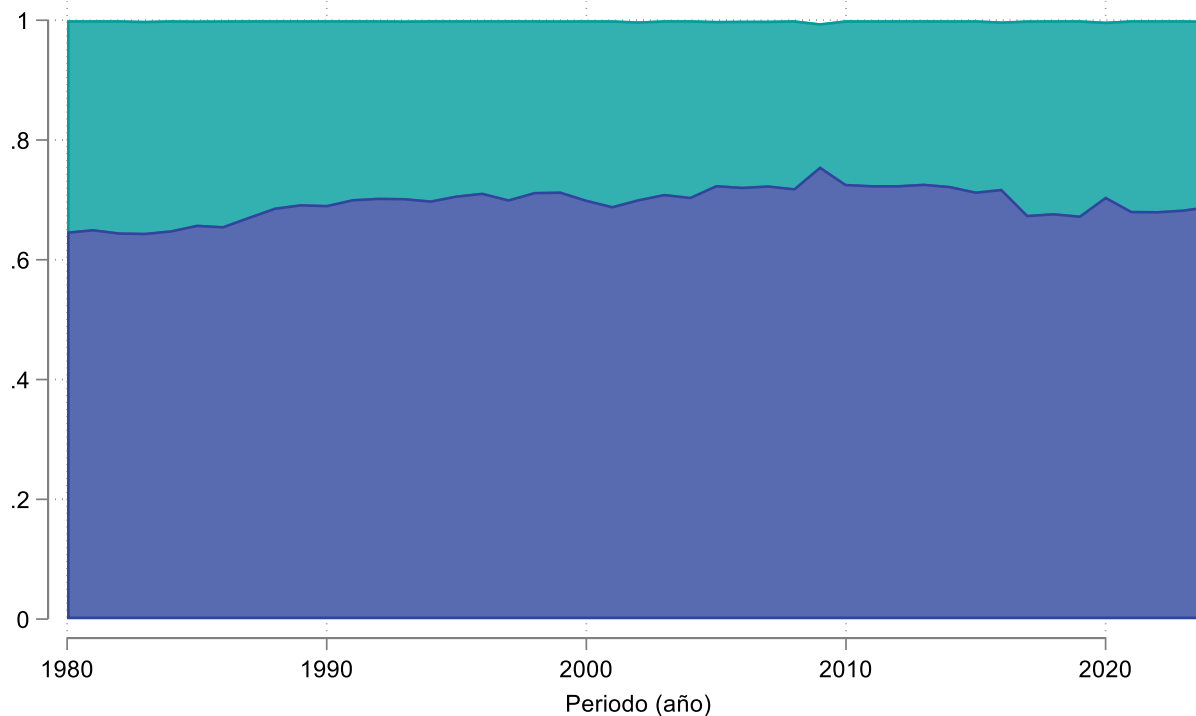
■ Inactivo ■ Busca 1º vez ■ Cesante ■ Trabajando

COMPORTAMIENTO DE LOS COTIZANTES



COTIZACIÓN DURANTE LOS PERIODOS DE TRABAJO: PROPORCIONES ANUALES POR SITUACIÓN

Base: Total muestra (3.256)



■ No cotiza ■ Cotiza

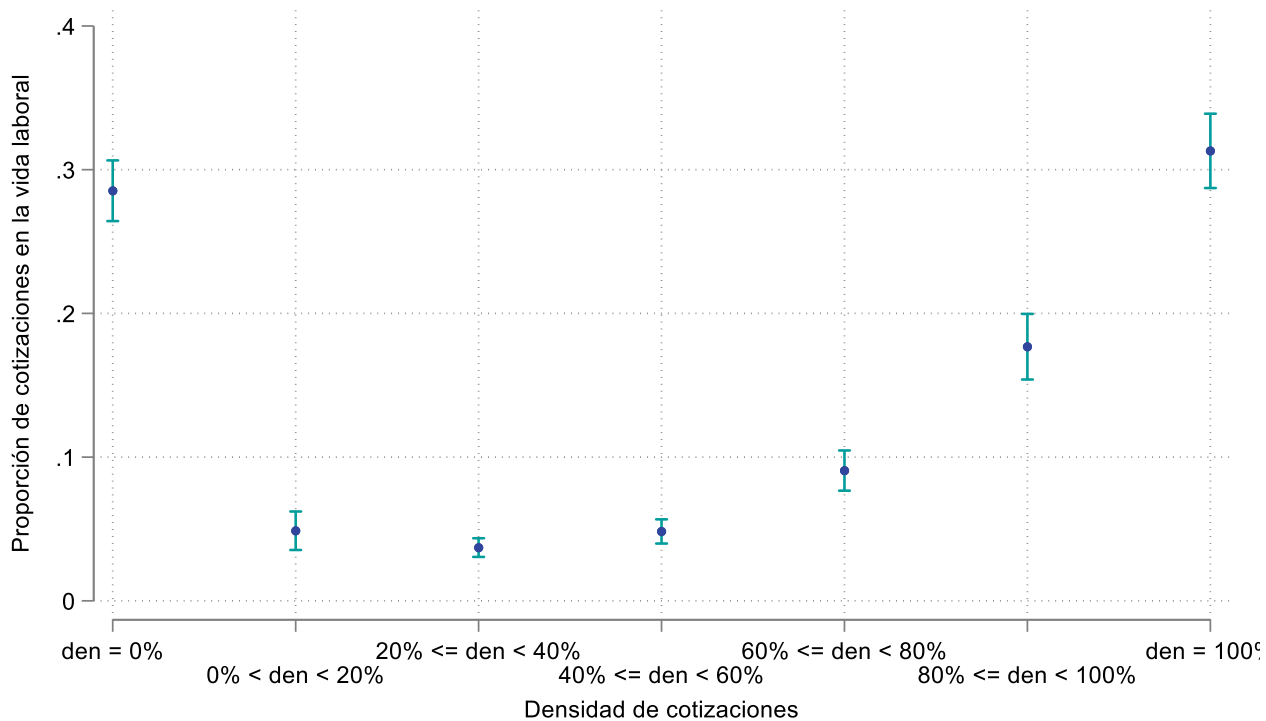
DENSIDAD DE COTIZACIONES



DENSIDAD DE COTIZACIONES DURANTE LA VIDA LABORAL, PROPORCIONES PROMEDIO

Base: Total muestra (3.256)

Nota: Intervalo de confianza 95%



IC 95%

• Proporción



3. DOCUMENTOS EPS



DOCUMENTOS EPS



En el siguiente link:

<https://previsionsocial.gob.cl/datos-estadisticos/condiciones-bases-de-datos-eps/>

Se encuentran disponibles para descargar los siguientes documentos:

- Bases de datos EPS VIII Ronda (Vivos, fallecidos e impedidos).
- Informe final del trabajo de campo.
- Informes metodológicos relativo a factores de expansión e imputaciones.
- Cuestionarios EPS VIII Ronda.

Para consultas comunicarse al siguiente correo: **atencionEPS@previsionsocial.gob.cl**



**CHILE
AVANZA
CONTIGO**

